



Estados financieros intermedios condensados  
al 30 de septiembre de 2023 junto con los  
Informes sobre revisión de estados financieros  
condensados de período intermedio y de la  
Comisión Fiscalizadora

## **INFORME SOBRE REVISIÓN DE ESTADOS FINANCIEROS CONSOLIDADOS CONDENSADOS DE PERÍODO INTERMEDIO**

A los Señores Directores de  
**BANCO DE FORMOSA S.A.**  
CUIT: 30-67137590-0  
Domicilio legal: Av. 25 de Mayo N° 102  
Ciudad de Formosa – Provincia de Formosa



### **I. Informe sobre los estados financieros**

#### **Introducción**

1. Hemos revisado los estados financieros consolidados condensados de periodo intermedio adjuntos de BANCO DE FORMOSA S.A. (la "Entidad") y sus sociedades controladas, que comprenden: (a) el estado consolidado de situación financiera al 30 de septiembre de 2023, (b) los estados consolidados de resultados y de otros resultados integrales por los periodos de tres y nueve meses finalizados el 30 de septiembre de 2023, y los estados de cambios en el patrimonio y de flujos de efectivo por el periodo de nueve meses finalizado en esa fecha, y (c) un resumen de las políticas contables significativas y otra información explicativa incluida en las notas y anexos que los complementan

#### **Responsabilidad del Directorio y la Gerencia de la Entidad en relación con los estados financieros**

2. El Directorio y la Gerencia de la Entidad son responsables por la preparación y presentación de los estados financieros mencionados en el párrafo 1. de conformidad con el marco de información contable establecido por el Banco Central de la República Argentina (BCRA), que, tal como se indica en la Nota 2. a los estados financieros mencionados en el párrafo 1., se basa en las Normas Internacionales de Información Financiera ("NIIF"), y en particular para los estados financieros condensados de periodo intermedio en la Norma Internacional de Contabilidad 34 "Información Financiera Intermedia", tal como esas normas fueron emitidas por el Consejo de Normas Internacionales de Contabilidad ("IASB" por su sigla en inglés) y adoptadas por la Federación Argentina de Consejos Profesionales de Ciencias Económicas ("FACPCE"), y con la excepción que fue establecida por el BCRA que se explica en la mencionada nota. El Directorio y la Gerencia de la Entidad son también responsables del control interno que consideren necesario para permitir la preparación de estados financieros de periodos intermedios libres de distorsiones significativas, ya sea debido a errores o irregularidades.



### Responsabilidad del auditor

3. Nuestra responsabilidad es expresar una conclusión sobre los estados financieros mencionados en el párrafo 1. basada en nuestra revisión, la cual fue realizada de conformidad con las normas de la Resolución Técnica N° 37 de la FACPCE y con las "Normas mínimas sobre auditorías externas" emitidas por el BCRA, aplicables a la revisión de estados financieros de periodos intermedios, y cumpliendo con los requerimientos de ética pertinentes a la auditoría de los estados financieros anuales de la Entidad. Una revisión de estados financieros de periodos intermedios consiste en realizar indagaciones, principalmente a las personas responsables de las cuestiones contables y financieras, y aplicar procedimientos analíticos y otros procedimientos de revisión. El alcance de una revisión es sustancialmente menor que el de una auditoría de estados financieros y, por consiguiente, no nos permite obtener seguridad de que tomaremos conocimiento de todas las cuestiones significativas que podrían identificarse en una auditoría. Por lo tanto, no expresamos una opinión de auditoría.

### Conclusión

4. Sobre la base de nuestra revisión, nada llamó nuestra atención que nos hiciera pensar que los estados financieros mencionados en el párrafo 1. no están preparados, en todos sus aspectos significativos, de conformidad con el marco de información contable establecido por el BCRA mencionado en el párrafo 2.

### Énfasis sobre ciertos aspectos revelados en los estados financieros y otras cuestiones

5. Llamamos la atención sobre la información contenida en las siguientes notas a los estados financieros consolidados mencionados en el párrafo 1.:
- (a) Nota 2. "Bases de presentación de los estados financieros condensados y políticas contables aplicadas – Normas contables aplicadas", en la que la Entidad indica (a) que de acuerdo con las excepciones transitorias establecidas por las Comunicaciones "A" 7181, 7427 y 7659 del BCRA, no ha aplicado la sección 5.5 "Deterioro de Valor" de la NIIF 9 "Instrumentos Financieros", y (b) que si bien se encuentra en proceso de cuantificación de los efectos que sobre los estados financieros tendría la aplicación plena de la NIIF 9, estima que esos efectos podrían ser significativos.





- (b) Nota 2. "Bases de presentación de los estados financieros condensados y políticas contables aplicadas – Normas contables aplicadas", en la que la Entidad (i) indica que ha aplicado para la medición de su tenencia en ciertos Bonos emitidos por el Estado Nacional en moneda dual criterios establecidos por el BCRA que difieren de lo previsto en la NIIF 9 "Instrumentos Financieros", y (ii) cuantifica el efecto que tendría al 30 de septiembre de 2023 la aplicación de la NIIF 9.

Estas cuestiones no modifican la conclusión expresada en el párrafo 4., pero deben ser tenidas en cuenta por aquellos usuarios que utilicen las NIIF para la interpretación de los estados financieros mencionados en el párrafo 1.

#### Otras cuestiones

6. Hemos emitido por separado un informe sobre los estados financieros separados condensados de período intermedio de BANCO DE FORMOSA S.A. a la misma fecha y por el mismo período indicado en el párrafo 1.

#### II. Informe sobre otros requerimientos legales y regulatorios

7. En cumplimiento de disposiciones vigentes informamos que:
- (a) Sobre la base de nuestra revisión, nada llamó nuestra atención que nos hiciera pensar que los estados financieros mencionados en el párrafo 1. no están preparados, en todos sus aspectos significativos, de conformidad con las normas pertinentes de la Ley General de Sociedades y de la Comisión Nacional de Valores ("CNV").
- (b) Los estados financieros mencionados en el párrafo 1. surgen de registros contables llevados, en sus aspectos formales, de conformidad con las normas legales vigentes, excepto por lo mencionado en la Nota 2.3. a dichos estados financieros.





- (c) Al 30 de septiembre de 2023, la deuda devengada en concepto de aportes y contribuciones con destino al Sistema Integrado Previsional Argentino, que surge de los registros contables de la Entidad, asciende a \$ 197.135.346 no siendo exigible a esa fecha.

Ciudad de Formosa, Provincia de Formosa,

28 de noviembre de 2023

  
ALEJANDRO DE NAVARRETE  
Contador Público U.B.A.  
C.P.C.E.F. Mat. N° 972 - T° II - F° 476

CONSEJO PROFESIONAL DE CIENCIAS ECONÓMICAS DE FORMOSA

CONSEJO PROFESIONAL DE CIENCIAS ECONÓMICAS DE FORMOSA



Consejo Profesional de  
Ciencias Económicas de Formosa

SERIE "A" N° 51441

"El Consejo Profesional de Ciencias Económicas de la Provincia de Formosa, en uso de las facultades conferidas por la Ley Provincial N°630 y la Ley Nacional N°20.488, certifica que la firma del profesional que antecede guarda similitud con la de su registro, la que corresponde a.....

a..... De Navarrete  
(nombre del profesional)..... Alejandro..... inscripto en la matrícula de  
CONTADOR PÚBLICO con el N° 972 T° II F° 476

CERTIFICACIÓN N° 004462

COMITENTE Banco de Formosa S.A

CONSTA DE 104 Fojas (en letras) (cuentos)


FORMOSA, 02 de 01 del año 2024

  
DR. RUBEN ABEL MONTENEGRO  
SECRETARIO  
C.P.C.E.F. FORMOSA

<b>BANCO DE FORMOSA S.A.</b>	
<b>Domicilio Legal</b> Av. 25 de Mayo 102 – Formosa	
<b>Actividad Principal</b> Banco Comercial	
<b>Clave Única de identificación Tributaria (C.U.I.T.)</b> 30-67137590-0	
<b>Fecha en que se cumple el plazo de duración de la sociedad:</b> 20 de julio de 2094	
Nombre del auditor firmante:	Alejandro De Navarrete
Asociación Profesional:	Pistrelli, Henry Martin y Asociados S.R.L.
Informe correspondiente al periodo de nueve meses finalizado al 30 de septiembre de 2023	8 – Conclusión sin salvedades




Firmado a efectos de su identificación con mi informe de fecha 23-11-2023

  
ALEJANDRO DE NAVARRETE  
Contador Público U.B.A.  
C.P.C.E.F. Mat. N° 972 - T° II - F° 476

  
DANIEL PADIN  
Gerente General

  
WILLIAMS NUÑEZ  
Gerente Contable

  
LIC. MARTÍN JOSÉ CORTES  
Presidente

  
C.P. MARÍA CLAUDIA CABRERA  
C.P.E.C.E.F. Mat. N° 513 - T° II - F° 15  
Sindica Titular



BANCO DE FORMOSA S.A. – Av. 25 de Mayo 102 – Formosa  
 Fecha en que se cumple el plazo de duración de la sociedad: 20 de julio de 2094  
 Nombre del Auditor firmante: Alejandro De Navarrete  
 Asociación Profesional: Pistrelli, Henry Martin y Asociados S.R.L.  
 Informe correspondiente al período finalizado el 30 de septiembre de 2023 - Tipo de Informe: B



## ESTADOS DE SITUACIÓN FINANCIERA CONSOLIDADOS CONDENSADOS AL 30 DE SEPTIEMBRE DE 2023 Y 31 DE DICIEMBRE 2022

(Cifras expresadas en miles de pesos en moneda homogénea al 30 de septiembre de 2023, excepto que se indique lo contrario)

ACTIVO	Notas / Anexos	30/09/2023	31/12/2022
<b>Efectivo y Depósitos en Bancos</b>		<b>42.048.219</b>	<b>48.876.618</b>
Efectivo		5.708.480	12.043.499
Entidades Financieras y corresponsales		36.338.041	36.833.119
BCRA		36.293.440	36.804.887
Otras del país y del exterior		44.601	28.232
Otros		3.698	-
<b>Operaciones de pase</b>	3.	<b>12.263.108</b>	<b>7.735.155</b>
<b>Otros activos financieros</b>	4.	<b>382.025</b>	<b>774.038</b>
<b>Préstamos y otras financiaciones</b>	B y C	<b>35.577.358</b>	<b>44.472.027</b>
Sector Público no Financiero		1.384	5.297
Sector Privado no Financiero y Residentes en el exterior		35.575.994	44.466.730
<b>Otros Títulos de Deuda</b>	A	<b>58.793.538</b>	<b>77.596.901</b>
<b>Activos financieros entregados en garantía</b>	5.	<b>13.883.981</b>	<b>5.775.335</b>
<b>Activos por impuestos a las ganancias corriente</b>		-	521.961
<b>Inversiones en Instrumentos de Patrimonio</b>	A	<b>91.608</b>	<b>88.767</b>
<b>Inversión en subsidiarias, asociadas y negocios conjuntos</b>		<b>300.000</b>	<b>22.025</b>
<b>Propiedad, planta y equipo</b>	11.	<b>7.181.636</b>	<b>7.490.833</b>
<b>Activos intangibles</b>	12.	<b>2.963.536</b>	<b>4.408.400</b>
<b>Activos por impuesto a las ganancias diferido</b>		<b>22.366</b>	<b>22.366</b>
<b>Otros activos no financieros</b>	13.	<b>1.626.545</b>	<b>935.205</b>
<b>TOTAL ACTIVO</b>		<b>175.133.920</b>	<b>198.719.631</b>

Firmado a efectos de su identificación con mi informe de fecha 28-11-2023

**ALEJANDRO DE NAVARRETE**  
 Contador Público U.B.A.

C.P.C.E.F. Mat. N° 972 - T° II - F° 476


**DANIEL PADIN**  
 Gerente General

**WILLIAMS NUÑEZ**  
 Gerente Contable

**LIC. MARTÍN JOSÉ CORTES**  
 Presidente

**C.P. MARÍA CLAUDIA CABRERA**  
 C.P.E.C.E.F. Mat. N° 513 - T° II - F° 15  
 Sindica Titular

BANCO DE FORMOSA S.A. – Av. 25 de Mayo 102 – Formosa  
 Fecha en que se cumple el plazo de duración de la sociedad: 20 de julio de 2094



## ESTADOS DE SITUACIÓN FINANCIERA CONSOLIDADOS CONDENSADOS AL 30 DE SEPTIEMBRE DE 2023 Y 31 DE DICIEMBRE 2022

(Cifras expresadas en miles de pesos en moneda homogénea al 30 de septiembre de 2023, excepto que se indique lo contrario)

PASIVO	Notas / Anexos	30/09/2023	31/12/2022
<b>Depósitos</b>	H	119.249.908	150.680.639
Sector Público no Financiero		63.003.430	90.598.653
Sector Financiero		75.127	36.609
Sector Privado no Financiero y Residentes en el exterior		56.171.351	60.044.377
<b>Otros pasivos financieros</b>	15	10.625.677	4.540.593
Financiaciones recibidas del BCRA y otras instituciones financieras	16	7.618	15.006
Pasivo por impuestos a la ganancias corriente		1.185.999	-
Provisiones	17 y J	218.374	612.909
Pasivo por impuesto a las ganancias diferido		3.151.668	4.412.502
Otros pasivos no financieros	18	5.603.832	4.667.945
<b>TOTAL PASIVOS</b>		<b>140.043.076</b>	<b>164.929.594</b>

PATRIMONIO NETO	Notas / Anexos	30/09/2023	31/12/2022
Capital social		19.047	19.047
Ajustes al capital		5.549.379	5.549.379
Ganancias reservadas		28.126.772	22.228.452
Resultados no asignados		-	-
Resultado del ejercicio		1.316.068	5.898.320
Patrimonio Neto atribuible a los propietarios de la controladora		35.011.266	33.695.198
Patrimonio Neto atribuible a participaciones no controladoras		79.578	94.839
<b>TOTAL PATRIMONIO NETO</b>		<b>35.090.844</b>	<b>33.790.037</b>

Las notas 1 a 40 a los estados financieros y los Anexos A a D, H a J, L y P a R adjuntos, son parte integrante de estos estados financieros

Firmado a efectos de su identificación  
 con mi informe de fecha 28-11-2023

**ALEJANDRO DE NAVARRETE**

Contador Público U.B.A.  
 C.P.C.E.F. Mat. N° 972 - T° II - F° 476

**DANIEL PADIN**  
 Gerente General

**WILLIAMS NUÑEZ**  
 Gerente Contable

**LIC. MARTÍN JOSÉ CORTES**  
 Presidente

**C.P. MARÍA CLAUDIA CABRERA**  
 C.P.E.C.E.F. Mat. N° 513 - T° II - F° 15  
 Sindica Titular



## ESTADOS DE RESULTADOS CONSOLIDADOS CONDENSADOS CORRESPONDIENTES A LOS PERIODOS DE NUEVE MESES FINALIZADOS EL 30 DE SEPTIEMBRE DE 2023 Y 2022

(Cifras expresadas en miles de pesos en moneda homogénea al 30 de septiembre de 2023, excepto que se indique lo contrario)

	Notas / Anexos	Trimestre finalizado el 30/09/2023	Acumulado desde inicio del periodo hasta el 30/09/2023	Trimestre finalizado el 30/09/2022	Acumulado desde inicio del periodo hasta el 30/09/2022
Ingresos por intereses	Q	21.997.794	60.132.645	18.066.660	45.751.750
Egresos por intereses	Q	(7.764.439)	(17.600.775)	(2.660.702)	(5.686.260)
<b>Resultado neto por intereses</b>		<b>14.233.355</b>	<b>42.531.870</b>	<b>15.405.958</b>	<b>40.065.490</b>
Ingresos por comisiones	Q y 22.	818.815	2.618.097	886.758	2.821.715
Egresos por comisiones	Q	(104.580)	(271.218)	(56.304)	(213.181)
<b>Resultado neto por comisiones</b>		<b>714.235</b>	<b>2.346.879</b>	<b>830.452</b>	<b>2.608.534</b>
Resultado neto por medición de instrumentos financieros a valor razonable con cambios en resultados	Q	12.338	(4.555)	91.610	121.581
Resultado por baja de activos medidos a costo amortizado		132.387	79.657	(76.919)	72.185
Diferencia de cotización de oro y moneda extranjera	23.	762.413	1.326.828	23.130	41.406
Otros ingresos operativos	24.	2.771.326	5.648.399	437.203	2.345.905
Cargo por incobrabilidad	R	(307.904)	(1.804.458)	(346.043)	(1.360.047)
<b>Ingreso operativo neto</b>		<b>18.238.150</b>	<b>50.124.620</b>	<b>16.365.391</b>	<b>43.892.054</b>
Beneficios al personal	25.	(3.306.711)	(11.290.634)	(3.384.201)	(10.932.907)
Gastos de administración	26.	(4.536.066)	(13.229.153)	(3.995.227)	(11.585.441)
Depreciaciones y desvalorizaciones de bienes		(824.858)	(2.806.848)	(958.208)	(3.011.125)
Otros gastos operativos	27.	(939.123)	(2.388.692)	(1.185.214)	(2.583.415)
<b>Resultado operativo</b>		<b>8.631.372</b>	<b>20.609.293</b>	<b>6.842.541</b>	<b>15.779.166</b>
<b>Resultado por la posición monetaria</b>		<b>(7.774.665)</b>	<b>(18.676.506)</b>	<b>(3.688.372)</b>	<b>(8.544.892)</b>
Resultado por asociadas y negocios conjuntos		-	-	(1.482)	(1.482)
<b>Resultado antes del impuesto de las ganancias que continúan</b>		<b>856.707</b>	<b>1.932.787</b>	<b>3.152.687</b>	<b>7.232.792</b>
Impuesto a las ganancias de las actividades que continúan	21.	171.265	(631.980)	(1.820.378)	(4.490.356)
<b>Resultado neto de las actividades que continúan</b>		<b>1.027.972</b>	<b>1.300.807</b>	<b>1.332.309</b>	<b>2.742.436</b>
<b>Resultado neto del periodo</b>		<b>1.027.972</b>	<b>1.300.807</b>	<b>1.332.309</b>	<b>2.742.436</b>
<b>Resultado neto del periodo atribuible a:</b>					
Los propietarios de la controladora		1.061.666	1.316.068	1.313.516	2.740.103
Las participaciones no controladoras		(33.694)	(15.261)	18.793	2.333

Las notas 1 a 40 a los estados financieros y los Anexos A a D, H a J, L y P a R adjuntos, son parte integrante de estos estados financieros.

Firmado a efectos de su identificación  
con mi informe de fecha 28-11-2023

ALEJANDRO DE NAVARRETE  
Contador Público U.B.A.

C.P.C.E.F. Mat. N° 972 - T° II - F° 476

DANIEL PADIN  
Gerente General

WILLIAMS NUÑEZ  
Gerente Contable

LIC. MARTÍN JOSÉ CORTES  
Presidente

C.P. MARÍA CLAUDIA CABRERA  
C.P.E.C.E.F. Mat. N° 513 - T° II - F° 15  
Sindica Titular



BANCO DE FORMOSA S.A. – Av. 25 de Mayo 102 – Formosa  
 Fecha en que se cumple el plazo de duración de la sociedad: 20 de julio de 2094

**ESTADOS DE OTROS RESULTADOS INTEGRALES CONSOLIDADOS CONDENSADOS  
 CORRESPONDIENTES A LOS PERIODOS DE NUEVE MESES  
 FINALIZADOS EL 30 DE SEPTIEMBRE DE 2023 Y 2022**

(Cifras expresadas en miles de pesos en moneda homogénea al 30 de septiembre de 2023, excepto que se indique lo contrario)

	Notas / Anexos	Trimestre finalizado el 30/09/2023	Acumulado desde inicio del período hasta el 30/09/2023	Trimestre finalizado el 30/09/2022	Acumulado desde inicio del período hasta el 30/09/2022
Resultado neto del período		1.027.972	1.300.807	1.332.309	2.742.436
<b>Total Otro Resultado Integral</b>		-	-	-	-
<b>Resultado integral total</b>		<b>1.027.972</b>	<b>1.300.807</b>	<b>1.332.309</b>	<b>2.742.436</b>
Atribuible a los propietarios de la controladora		1.061.666	1.316.068	1.313.516	2.740.103
Atribuible a las participaciones no controladoras		(33.694)	(15.261)	18.793	2.333

Las notas 1 a 40 a los estados financieros y los Anexos A a D, H a J, L, y P a R adjuntos, son parte integrante de estos estados financieros.



Firmado a efectos de su identificación  
 con mi informe de fecha 28-11-2023

**ALEJANDRO DE NAVARRETE**  
 Contador Público U.B.A.  
 C.P.C.E.F. Mat. N° 972 - T° II - F° 476

**DANIEL PADIN**  
 Gerente General

**WILLIAMS NUÑEZ**  
 Gerente Contable

**LIC. MARTÍN JOSÉ CORTES**  
 Presidente

**C.P. MARÍA CLAUDIA CABRERA**  
 C.P.E.C.E.F. Mat. N° 513 - T° II - F° 15  
 Sindica Titular



BANCO DE FORMOSA S.A. – Av. 25 de Mayo 102 – Formosa  
 Fecha en que se cumple el plazo de duración de la sociedad: 20 de julio de 2094


## ESTADOS DE CAMBIOS EN EL PATRIMONIO CONSOLIDADOS CONDENSADOS CORRESPONDIENTES A LOS PERIODOS DE NUEVE MESES FINALIZADOS EL 30 DE SEPTIEMBRE DE 2023 Y 2022

(Cifras expresadas en miles de pesos en moneda homogénea al 30 de septiembre de 2023, excepto que se indique lo contrario)

MOVIMIENTOS	Capital social	Ajustes al patrimonio	Reserva de utilidades		Resultados no asignados (RNA)	Total PN de participaciones controladoras al 30/09/2023	Total PN de participaciones no controladoras al 30/09/2023	Total PN al 30/09/2023
	En circulación		Legal	Otras				
Saldos al comienzo del ejercicio	19.047	5.545.379	5.681.524	16.546.928	5.806.320	31.665.198	94.839	32.790.037
Resultado total integral del periodo	-	-	-	-	1.316.068	1.316.068	(15.251)	1.300.817
- Resultado neto del periodo	-	-	-	-	-	-	-	-
- Otro Resultado Integral del periodo	-	-	-	-	-	-	-	-
Distribución de RNA aprobados por la Asamblea de Accionistas del 27 de abril de 2023	-	-	1.179.665	-	(1.179.665)	-	-	-
- Reserva Legal	-	-	-	4.718.655	(4.718.655)	-	-	-
- Otras	-	-	-	-	-	-	-	-
Saldos al cierre del periodo	19.047	5.549.379	6.861.189	21.265.583	1.316.068	35.011.266	79.578	35.090.844

MOVIMIENTOS	Capital social	Ajustes al patrimonio	Reserva de utilidades		Resultados no asignados (RNA)	Total PN de participaciones controladoras al 30/09/2022	Total PN de participaciones no controladoras al 30/09/2022	Total PN al 30/09/2022
	En circulación		Legal	Otras				
Saldos al comienzo del ejercicio	19.047	5.549.380	4.862.461	13.270.671	4.665.370	27.796.673	123.226	27.920.107
Resultado total integral del periodo	-	-	-	-	2.740.103	2.740.103	2.333	2.742.436
- Resultado neto del periodo	-	-	-	-	-	-	-	-
Distribución de RNA aprobados por la Asamblea de Accionistas del 27 de abril de 2022	-	-	819.063	-	(819.063)	-	-	-
- Reserva Legal	-	-	-	3.276.257	(3.276.257)	-	-	-
- Otras	-	-	-	-	-	-	-	-
Saldos al cierre del periodo	19.047	5.549.383	5.681.524	16.546.928	2.740.103	30.536.982	125.561	30.662.543

Las notas 1 a 40 a los estados financieros y los Anexos A a D, H a J, L y P a R adjuntos, son parte integrante de estos estados financieros.



Firmado a efectos de su identificación con mi informe de fecha 28-11-2023

ALEJANDRO DE NAVARRETE  
 Contador Público U.B.A.  
 C.P.C.E.F. Mat. N° 972 - T° II - F° 476

DANIEL PADIN  
 Gerente General

WILLIAMS NUÑEZ  
 Gerente Contable

LIC. MARTÍN JOSÉ CORTES  
 Presidente

C.P. MARÍA CLAUDIA CABRERA  
 C.P.E.C.E.F. Mat. N° 513 - T° II - F° 15  
 Sindica Titular



**ESTADOS DE FLUJO DE EFECTIVO CONSOLIDADOS CONDENSADOS  
 CORRESPONDIENTES A LOS PERÍODOS DE NUEVE MESES  
 FINALIZADOS EL 30 DE SEPTIEMBRE DE 2023 Y 2022**

(Cifras expresadas en miles de pesos en moneda homogénea al 30 de septiembre de 2023, excepto que se indique lo contrario)

	Notas / Anexos	30/09/2023	30/09/2022
<b>FLUJOS DE EFECTIVOS DE LAS ACTIVIDADES OPERATIVAS</b>			
Resultado del período antes del Impuesto a las Ganancias		1.932.787	7.232.792
Ajuste por el resultado monetario total del período		18.676.506	8.544.892
Ajustes para obtener los flujos provenientes de actividades operativas:		1.588.424	14.583.455
Amortizaciones y desvalorizaciones		2.606.848	4.003.522
Cargo por incobrabilidad		1.898.312	3.922.186
Otros ajustes		(2.916.736)	6.657.747
Aumentos / disminuciones netos provenientes de activos operativos:		85.965.475	4.222.739
Títulos de deuda a valor razonable con cambios en resultados		71.196	-
Operaciones de pase		(1.148.540)	45.333.233
Préstamos y otras financiaciones		29.169.889	6.145.493
Sector Público no Financiero		3.032	9.105
Otras entidades financieras		4.194	-
Sector Privado no Financiero y Residentes en el exterior		29.161.763	8.136.388
Otros Títulos de Deuda		63.272.154	(48.749.452)
Activos financieros entregados en garantía		(8.108.646)	57.166
Inversiones en Instrumentos de Patrimonio		(2.841)	(389.211)
Otros activos		2.712.263	1.825.510
Aumentos / disminuciones netos provenientes de pasivos operativos:		(63.126.619)	(12.847.574)
Depósitos		(47.436.049)	(11.915.368)
Sector Público no Financiero		(27.596.222)	(11.800.845)
Otras Entidades financieras		38.517	(11.175)
Sector Privado no Financiero y Residentes en el exterior		(19.878.344)	(103.348)
Operaciones de pase		(78.619)	-
Otras pasivos		(15.611.951)	(932.206)
Cobros / (Pagos) por Impuesto a las Ganancias		(725.394)	(4.900.379)
<b>TOTAL DE LAS ACTIVIDADES OPERATIVAS (A)</b>		<b>44.311.179</b>	<b>16.835.925</b>

Firmado a efectos de su identificación  
 con mi informe de fecha 28-11-2023

**ALEJANDRO DE NAVARRETE**

Contador Público U.B.A.

C.P.C.E.F. Mat. N° 972 - T° II - F° 476

**DANIEL PADIN**  
 Gerente General

**WILLIAMS NUÑEZ**  
 Gerente Contable



**LIC. MARTÍN JOSÉ CORTES**  
 Presidente

**C.P. MARÍA CLAUDIA CABRERA**  
 C.P.C.E.F. Mat. N° 513 - T° II - F° 15  
 Síndica Titular


**ESTADOS DE FLUJO DE EFECTIVO CONSOLIDADOS CONDENSADOS  
 CORRESPONDIENTES A LOS PERÍODOS DE NUEVE MESES  
 FINALIZADOS EL 30 DE SEPTIEMBRE DE 2023 Y 2022**


(Cifras expresadas en miles de pesos en moneda homogénea al 30 de septiembre de 2023, excepto que se indique lo contrario)


	Notas / Anexos	30/09/2023	30/09/2022
<b>FLUJOS DE EFECTIVOS DE LAS ACTIVIDADES DE INVERSIÓN</b>			
<b>Pagos:</b>		(1.172.839)	(1.644.077)
Compra de Propiedad, Planta y Equipo, Activos intangibles y otros activos		(872.839)	(1.644.077)
Compra de instrumentos de pasivo o de patrimonio emitidos por otras entidades		(300.000)	-
<b>Cobros:</b>		113.587	-
Obtención de control de subsidiarias u otros negocios		107.294	-
Venta de PPE, activos intangibles y otros activos		6.293	-
<b>TOTAL DE ACTIVIDADES DE INVERSIÓN (B)</b>		<b>(1.059.252)</b>	<b>(1.644.077)</b>
<b>FLUJOS DE EFECTIVOS DE LAS ACTIVIDADES DE FINANCIACIÓN</b>			
<b>Pagos:</b>		(214.347)	(44.161)
Banco Central de la República Argentina		(4.157)	(44.161)
Financiamientos de entidades financieras locales		(210.190)	-
<b>Cobros:</b>		-	8.707
Financiamientos de entidades financieras locales		-	8.707
<b>TOTAL DE LAS ACTIVIDADES DE FINANCIACIÓN (C)</b>		<b>(214.347)</b>	<b>(35.454)</b>
<b>EFFECTO DE LAS VARIACIONES DEL TIPO DE CAMBIO (D)</b>		<b>1.326.828</b>	<b>12.172.735</b>
<b>EFFECTO DEL RESULTADO MONETARIO DE EFECTIVO Y EQUIVALENTES (E)</b>		<b>(40.807.936)</b>	<b>(31.024.625)</b>
<b>TOTAL DE LA VARIACIÓN DE LOS FLUJOS DE EFECTIVO</b>		<b>(39.481.108)</b>	<b>(18.851.890)</b>
<b>DISMINUCIÓN NETA DEL EFECTIVO Y EQUIVALENTES (A+B+C+D+E)</b>		<b>3.556.472</b>	<b>(3.695.496)</b>
<b>EFECTIVO Y EQUIVALENTES AL INICIO DEL EJERCICIO</b>	28.	60.558.739	61.012.027
<b>EFECTIVO Y EQUIVALENTES AL CIERRE DEL PERÍODO</b>	28.	64.115.211	57.318.531


Las notas 1 a 40 a los estados financieros y los Anexos A a D, H a J, L y P a R adjuntos, son parte integrante de estos estados financieros.


Firmado a efectos de su identificación  
 con mi informe de fecha 28-11-2023

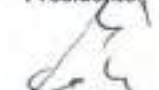
  
**ALEJANDRO DE NAVARRETE**  
 Contador Público U.B.A.  
 C.P.C.E.F. Mat. N° 972 - T° II - F° 476

  
**DANIEL PADIN**  
 Gerente General

  
**WILLIAMS NUÑEZ**  
 Gerente Contable



  
**LIC. MARTÍN JOSÉ CORTES**  
 Presidente

  
**C.P. MARÍA CLAUDIA CABRERA**  
 C.P.E.C.E.F. Mat. N° 513 - T° II - F° 15  
 Síndica Titular





## NOTAS A LOS ESTADOS FINANCIEROS CONSOLIDADOS CONDENSADOS AL 30 DE SEPTIEMBRE DE 2023

(Cifras expresadas en miles de pesos en moneda homogénea al 30 de septiembre de 2023, excepto que se indique lo contrario)

### 1. Información corporativa

Banco de Formosa S.A. es una sociedad anónima constituida en la República Argentina, que opera como banco universal y cuenta con una red de distribución de alcance provincial. La Entidad ofrece servicios de banca minorista y banca corporativa, prestando principalmente servicios bancarios tradicionales, convenios de recaudación con entes privados y oficiales, sistemas de acreditación de sueldos en cuenta y actuando como agente financiero de la Provincia de Formosa.

Con fecha 21 de julio de 1995 se constituye la Entidad con el objeto social de operar como Entidad Financiera en los términos de la Ley de Entidades Financieras N° 21.526 (L.E.F.), con un capital inicial de 5.460, el que fuera suscrito e integrado en su totalidad el mismo día de la constitución.

Con fecha 30 de enero de 1996, la Asamblea General Extraordinaria de accionistas decidió el aumento de su capital a 15.000, constituido por 15.000.000 de acciones de valor nominal \$ 1 cada una, con derecho a 1 voto por acción.

Posteriormente, la Asamblea General Ordinaria realizada el 17 de diciembre de 2003 aprobó el incremento de capital por la suma de 5.405, con el objeto de elevar el mismo a 20.405. Dicho incremento estaba compuesto por: (i) 2.576 contabilizados como acciones pendientes de emisión, según lo establecido por la Asamblea General Ordinaria del 14 de abril de 1998, (ii) 1.471 provenientes de aportes irrevocables para futuro aumento de capital, según lo establecido por la Asamblea de Accionistas del 29 de mayo de 2001 (importe original de 670 ajustados por inflación a diciembre de 2003) y, (iii) 1.358 (equivalente a igual cantidad de acciones clase "A") que no fuera suscripta ni integrada y, por este motivo, la Entidad llamó a los accionistas conforme las condiciones y plazos establecidos por ley, a ejercer el derecho de preferencia a la suscripción. Habiéndose vencido el plazo de ejercicio del mismo, el capital social de la Entidad quedó fijado en 19.047, importe que se encuentra vigente al 30 de septiembre de 2023.

Finalmente, con fecha 2 de agosto de 2022, la Entidad fue notificada de la transferencia de la totalidad de las acciones de titularidad de Comafi Fiduciario Financiero S.A. –en su carácter de fiduciario del Fideicomiso Financiero Mayo 2- a favor del Gobierno de la Provincia de Formosa, representativa del 44,29% del capital social y votos de la Entidad. Esta modificación de la composición accionaria de la Entidad fue aprobada por el Directorio del Banco Central de la República Argentina (BCRA) mediante la Resolución N° 278 sancionada el 28 de julio de 2022.

Luego de las modificaciones detalladas precedentemente, la tenencia accionaria y el capital social de Banco de Formosa S.A. se encuentra conformada de la siguiente manera:

- 10.885.076 acciones clase "A" (57,15%) pertenecientes a: (i) 44,29% Gobierno de la Provincia de Formosa, (ii) 8,00% Sr. Claudio Fernando Belocopitt y (iii) 4,86% Sr. Martín José Cortés;
- 6.121.489 acciones clase "B" (32,14%) pertenecientes a: (i) 31,08% Gobierno de la Provincia de Formosa y (ii) 1,06% inversores privados; y
- 2.040.497 acciones clase "C" (10,71%) que integran en su totalidad la Compañía Inversora de Trabajadores del Banco de Formosa S.A.

Con fecha 1 de octubre de 2021, Banco de Formosa S.A. abonó 24.000 (importe sin reexpresar) para adquirir acciones representativas del 51% del capital social y votos de la sociedad Movilcash S.A. Esta sociedad posee el dominio de la aplicación "Onda", la cual desde su conformación funciona como una billetera digital que permite realizar compras, transferencias, pago de servicios y por su intermedio la

Firmado a efectos de su identificación con mi informe de fecha 28-11-2023

ALEJANDRO DE NAVARRETE  
Contador Público U.B.A.  
C.P.C.E.F. Mat. N° 972 - T° II - F° 476


DANIEL PADIN  
Gerente General

WILLIAMS NUÑEZ  
Gerente Contable

LIC. MARTÍN JOSÉ CORTÉS  
Presidente

C.P. MARÍA CLAUDIA CABRERA  
C.P.E.C.E.F. Mat. N° 513 - T° II - F° 15  
Síndica Titular





## NOTAS A LOS ESTADOS FINANCIEROS CONSOLIDADOS CONDENSADOS AL 30 DE SEPTIEMBRE DE 2023

(Cifras expresadas en miles de pesos en moneda homogénea al 30 de septiembre de 2023, excepto que se indique lo contrario)

obtención de préstamos que otorga el banco, todo desde un aparato celular. El objetivo que la Entidad persigue con esta inversión es potenciar esta billetera digital para convertirla en uno de sus principales canales para sus productos y así reducir los costos de actividades manuales y el uso de efectivo físico.

Con fecha 1 de junio de 2022, fue inscrita en la Dirección General de Personas Jurídicas de la Provincia de Formosa la sociedad Formosa Fiduciaria S.A.U. por un capital inicial de 100 conformado por 100.000 acciones nominativas no endosables de \$ 1 cada una y con derecho a un voto, cuyo único accionista es Banco de Formosa S.A. Posteriormente, con fecha 31 de agosto de 2022, la Entidad realizó un aporte irrevocable de capital a cuenta de futura suscripción de acciones por 10.000 (importe sin reexpresar). Esta sociedad tiene por objeto dedicarse a la prestación de servicios fiduciarios, realizando las siguientes actividades: adquirir, administrar y disponer en carácter de fiduciario los derechos y/o bienes que compongan los fondos o patrimonios fiduciarios a crearse para los distintos objetos y finalidades de acuerdo con las normas de creación de cada fideicomiso, así como actuar en carácter de fiduciario en toda clase de fideicomisos.

Con fecha 23 de noviembre de 2023, el Directorio de Banco de Formosa S.A. aprobó la emisión de los presentes estados financieros condensados.

### 2. Bases de presentación de los estados financieros y políticas contables aplicadas

#### 2.1. Normas contables aplicadas


Los presentes estados financieros intermedios consolidados condensados de la Entidad fueron elaborados de acuerdo con el Marco de información contable establecido por el BCRA (Comunicación "A" 6114 y complementarias del BCRA). Excepto por la disposición regulatoria establecida por el BCRA que se explica en el párrafo siguiente, dicho marco se basa en las Normas Internacionales de Información Financiera (NIIF) tal como esas normas fueron emitidas por el Consejo de Normas Internacionales de Contabilidad (IASB, por su sigla en inglés) y adoptadas por la Federación Argentina de Consejos Profesionales de Ciencias Económicas (FACPCE). Las mencionadas normas internacionales incluyen las NIIF, las Normas Internacionales de Contabilidad (NIC) y las Interpretaciones desarrolladas por el Comité de Interpretaciones de las Normas Internacionales de Información Financiera (CINIIF) o el antiguo Comité de Interpretaciones de Normas (CIN).

De las exclusiones transitorias y disposiciones regulatorias establecidas por el BCRA a la aplicación de las NIIF vigentes, las siguientes afectan a la preparación de los presentes estados financieros consolidados condensados:


- En el marco del proceso de convergencia hacia NIIF dispuesto por la Comunicación "A" 6114, modificatorias y complementarias, el BCRA definió a través de las Comunicaciones "A" 7181, 7427 y 7659 que las entidades financieras definidas como pertenecientes a los "Grupos B y C" según las regulaciones del propio organismo, entre las cuales se encuentra la Entidad, tengan la opción de comenzar a aplicar a partir de los ejercicios iniciados el 1° de enero de 2022, 2023 o 2024 la sección 5.5 "Deterioro de valor" de la NIIF 9 "Instrumentos financieros" (puntos B5.5.1 a B5.5.55) excepto para las exposiciones al sector público, considerando la exclusión transitoria establecida por la Comunicación "A" 6847. La Entidad optó por comenzar a aplicar el citado punto normativo a partir del ejercicio 2024.


Si bien a la fecha de los presentes estados financieros intermedios consolidados condensados la Entidad se encuentra en proceso de cuantificación de los efectos que tendría la aplicación de la sección


Firmado a efectos de su identificación  
con mi informe de fecha 28-11-2023


  
ALEJANDRO DE NAVARRETE  
Contador Público U.B.A.

C.P.C.E.F. Mat. N° 972 - T° II - F° 476


  
DANIEL PADIN  
Gerente General

  
WILLIAMS NUÑEZ  
Gerente Contable

  
LIC. MARTÍN JOSÉ CORTES  
Presidente

  
C.P. MARÍA CLAUDIA CABRERA  
C.P.E.C.E.F. Mat. N° 513 - T° II - F° 15  
Síndica Titular





## NOTAS A LOS ESTADOS FINANCIEROS CONSOLIDADOS CONDENSADOS AL 30 DE SEPTIEMBRE DE 2023

(Cifras expresadas en miles de pesos en moneda homogénea al 30 de septiembre de 2023, excepto que se indique lo contrario)

5.5. "Deterioro de valor" mencionada precedentemente, la Dirección de la Entidad estima que esos efectos podrían ser significativos.

- b) Al 30 de septiembre de 2023, la Entidad clasificó y midió su tenencia en Bonos del Estado Nacional en moneda dual a descuento a costo amortizado, modelo de negocio aceptado por el BCRA para este tipo de instrumentos. De acuerdo con los criterios establecidos por la NIIF 9, los flujos de efectivo contractuales de dichos instrumentos no cumplen con la evaluación de que los mismos son únicamente pagos del principal e intereses sobre el importe del principal pendiente (Test SPPI), motivo por el cual dichos bonos deberían medirse a su valor razonable con cambios en resultados.

De haberse aplicado la NIIF 9 sobre los bonos mencionados, al 30 de septiembre de 2023 el patrimonio neto hubiera disminuido en 90.623.

Excepto por lo mencionado en los párrafos anteriores, las políticas contables aplicadas por la Entidad cumplen con las NIIF que actualmente han sido aprobadas y son aplicables en la preparación de estos estados financieros intermedios consolidados condensados de acuerdo con las NIIF adoptadas por el BCRA según la Comunicación "A" 7642. Con carácter general, el BCRA no admite la aplicación anticipada de ninguna NIIF, a menos que se especifique lo contrario.

### 2.2. Bases de presentación y consolidación


Los presentes estados financieros intermedios consolidados condensados al 30 de septiembre de 2023 han sido preparados de acuerdo con el marco de información contable establecido por el BCRA mencionado en la sección previa "Normas contables aplicadas", el cual, particularmente para los estados financieros consolidados condensados de período intermedio, se basa en la NIC 34 "Información financiera intermedia".

En la preparación de estos estados financieros intermedios consolidados condensados, en adición a lo explicado en los acápites "Unidad de medida" y "Cambios normativos introducidos en este ejercicio" de la presente nota, la Entidad ha aplicado las bases de presentación y consolidación, las políticas contables y los juicios, estimaciones y supuestos contables significativos descritos en los Estados financieros consolidados correspondientes al ejercicio finalizado el 31 de diciembre de 2022 ya emitidos.


Estos estados financieros intermedios consolidados condensados incluyen toda la información necesaria para un apropiado entendimiento, por parte de los usuarios de los mismos, de las bases de preparación y presentación utilizadas en su confección, como así también de los hechos y transacciones relevantes ocurridos con posterioridad a la emisión de los últimos estados financieros consolidados anuales correspondientes al ejercicio finalizado el 31 de diciembre de 2022 ya emitidos. Sin embargo, estos estados financieros intermedios consolidados condensados no incluyen toda la información ni todas las revelaciones que se requieren para los estados financieros consolidados anuales preparados de conformidad con la NIC 1 "Presentación de Estados financieros". Por tal motivo, estos estados financieros intermedios consolidados condensados deben ser leídos en conjunto con los estados financieros consolidados anuales correspondientes al ejercicio finalizado el 31 de diciembre de 2022, ya emitidos.


Al 30 de septiembre de 2023 y 31 de diciembre de 2022, la Entidad ha consolidado sus estados financieros con los estados financieros de la siguiente sociedad:


Firmado a efectos de su identificación  
con mi informe de fecha 28-11-2023


  
ALEJANDRO DE NAVARRETE  
Contador Público U.B.A.

C.P.C.E.F. Mat. N° 972 - T° II - F° 476


  
DANIEL PADIN  
Gerente General

  
WILLIAMS NUÑEZ  
Gerente Contable

  
LIC. MARTÍN JOSÉ CORTES  
Presidente

  
C.P. MARÍA CLAUDIA CABRERA  
C.P.E.C.E.F. Mat. N° 513 - T° II - F° 15  
Síndica Titular





## NOTAS A LOS ESTADOS FINANCIEROS CONSOLIDADOS CONDENSADOS AL 30 DE SEPTIEMBRE DE 2023

(Cifras expresadas en miles de pesos en moneda homogénea al 30 de septiembre de 2023, excepto que se indique lo contrario)

Subsidiarias	Domicilio principal	País	Actividad principal
Movilcash SA	25 de mayo 454 Subsuelo – Ciudad Autónoma de Buenos Aires	Argentina	Servicios de entidades de tarjetas de crédito y/o compra
Formosa Fiduciaria SAU (1)	Avda. 25 de Mayo Primer Piso – Formosa	Argentina	Administración de fideicomisos

- (1) La Entidad comenzó a consolidar esta subsidiaria a partir del 1 de enero del 2023. Si bien al 31 de diciembre de 2022 esta participación se circunscribía en la definición de "control" descrita en la NIIF 10, la Entidad había optado por no consolidar a esta entidad, debido a la poca significatividad de esta inversión y su efecto en los estados financieros consolidados a esa fecha y en el entendimiento de que no aportarían información adicional significativa para los usuarios de los mismos.

La participación de la Entidad en la sociedad que consolida es la siguiente:

- Al 30 de septiembre de 2023 y 31 de diciembre de 2022:

Subsidiarias	Acciones		Porcentual de la Entidad		Porcentual de la Participación no controladora	
	Tipo	Cantidad	Capital Total	Votos posibles	Capital Total	Votos posibles
Movilcash S.A.	Ordinarias	1.224.000	51%	51%	49%	49%
Formosa Fiduciaria S.A.U.	Ordinarias	100.000	100%	100%	0%	0%

Los totales de activo, pasivo y patrimonio neto de la Entidad y sus subsidiarias al 30 de septiembre de 2023 y 31 de diciembre de 2022 se exponen a continuación:

Saldos al 30/09/2023	Banco de Formosa SA	Movilcash SA	Formosa Fiduciaria SAU	Eliminaciones	Consolidado
Activo	174.935.592	626.713	30.378	(404.874)	175.187.809
Pasivo	139.917.957	461.282	4.565	(294.692)	140.089.112
Patrimonio Neto atribuible a los propietarios de la controladora	35.017.635	165.431	25.813	(191.244)	35.017.635
Patrimonio Neto atribuible a participaciones no controladoras	-	-	-	81.062	81.062

Firmado a efectos de su identificación con mi informe de fecha 28-11-2023

ALEJANDRO DE NAVARRETE  
 Contador Público U.B.A.

C.P.C.E.F. Mat. N° 972 - T° II - F° 476

DANIEL PADIN  
 Gerente General

WILLIAMS NUÑEZ  
 Gerente Contable

LIC. MARTÍN JOSÉ CORTES  
 Presidente

C.P. MARÍA CLAUDIA CABRERA  
 C.P.E.C.E.F. Mat. N° 513 - T° II - F° 15  
 Sindica Titular





## NOTAS A LOS ESTADOS FINANCIEROS CONSOLIDADOS CONDENSADOS AL 30 DE SEPTIEMBRE DE 2023

(Cifras expresadas en miles de pesos en moneda homogénea al 30 de septiembre de 2023, excepto que se indique lo contrario)

Saldos al 31/12/2022	Banco de Formosa S.A.	Movilcash S.A.	Eliminaciones	Consolidado
Activo	198.647.193	799.728	(727.290)	198.719.631
Pasivo	164.951.995	604.373	(626.774)	164.929.594
Patrimonio Neto atribuible a los propietarios de la controladora	33.695.198	195.355	(195.355)	33.695.198
Patrimonio Neto atribuible a participaciones no controladoras	-	-	94.839	94.839

### 2.3. Transcripción al libro inventario y Balances

A la fecha de emisión de los presentes estados financieros consolidados, los mismos no han sido transcritos al libro de inventario y balances, debido a que el libro detallado se encuentra en proceso de rúbrica.

### 2.4. Cifras expresadas en miles de pesos

Los presentes estados financieros intermedios consolidados condensados exponen cifras expresadas en miles de pesos argentinos en términos de poder adquisitivo al 30 de septiembre de 2023, y se redondean al monto en miles de pesos más cercano, excepto cuando se indica lo contrario (ver acápite "Unidad de medida" de la presente Nota).

### 2.5. Presentación del Estado de Situación Financiera

La Entidad presenta su Estado de Situación Financiera en orden de liquidez, conforme al modelo establecido en la Comunicación "A" 6324 del BCRA. El análisis referido al recupero de los activos y la cancelación de los pasivos dentro de los 12 meses posteriores a la fecha de reporte y más de 12 meses después de la fecha de reporte se presenta en la nota 21.


Los activos financieros y los pasivos financieros generalmente se informan en cifras brutas en el Estado de Situación Financiera. Sólo se compensan y se reportan netos cuando se tiene el derecho legal e incondicional de compensarlos y la Gerencia tiene la intención de cancelarlos sobre una base neta o de realizar el activo y cancelar el pasivo simultáneamente.

Cabe mencionar también que los presentes estados financieros consolidados fueron preparados sobre la base de importes históricos, excepto para Inversiones en Instrumentos de Patrimonio, que fueron valuados a valor razonable con cambios en resultados, tomando en consideración lo mencionado en la sección "Unidad de medida" de la presente nota.

### 2.6. Información comparativa


El estado de situación financiera consolidado condensado al 30 de septiembre de 2023, se presenta en forma comparativa con los datos al cierre del ejercicio precedente, mientras que los estados de resultados y de otros resultados integrales por el período de nueve meses finalizado el 30 de septiembre de 2022, y los estados de cambios en el patrimonio y de flujos de efectivo por el período de nueve meses finalizado en esa fecha, se presentan en forma comparativa con datos de los mismos períodos del ejercicio precedente.


Firmado a efectos de su identificación  
 con mi informe de fecha 28-11-2023


  
 ALEJANDRO DE NAVARRETE  
 Contador Público U.B.A.

C.P.C.E.F. Mat. N° 972 - T° II - F° 476

  
 DANIEL PADIN  
 Gerente General

  
 WILLIAMS NUÑEZ  
 Gerente Contable

  
 LIC. MARTÍN JOSÉ CORTES  
 Presidente

  
 C.P. MARÍA CLAUDIA CABRERA  
 C.P.E.C.E.F. Mat. N° 513 - T° II - F° 15  
 Síndica Titular





## NOTAS A LOS ESTADOS FINANCIEROS CONSOLIDADOS CONDENSADOS AL 30 DE SEPTIEMBRE DE 2023

(Cifras expresadas en miles de pesos en moneda homogénea al 30 de septiembre de 2023, excepto que se indique lo contrario)

Las cifras correspondientes a la información comparativa han sido reexpresadas para considerar los cambios en el poder adquisitivo general de la moneda y, como resultado, están expresadas en la unidad de medida corriente al final del período sobre el cual se informa (ver acápite "Unidad de medida" a continuación).

### 2.7. Unidad de medida

Los presentes estados financieros consolidados al 30 de septiembre de 2023 han sido ajustados para que queden expresados en moneda de poder adquisitivo de esa fecha, tal como establece la NIC 29 y considerando, adicionalmente, las normas particulares del BCRA establecidas por las Comunicaciones "A" 6651, 6849, modificatorias y complementarias, que establecieron la obligatoriedad respecto a la aplicación de dicho método a partir de los estados financieros de ejercicios que se inicien el 1° de enero de 2020 inclusive y definieron como fecha de transición el 31 de diciembre de 2018.

Las NIIF requieren reexpresar a moneda homogénea los estados financieros de una entidad cuya moneda funcional sea la de una economía hiperinflacionaria. Para lograr uniformidad en la identificación de un entorno económico de esa naturaleza, la NIC 29 establece (i) ciertos indicadores cualitativos, no excluyentes, consistentes en analizar el comportamiento de la población, los precios, la tasas de interés y los salarios ante la evolución de los índices de precios y la pérdida de poder adquisitivo de la moneda, y (ii) como una característica cuantitativa, que es la condición mayormente considerada en la práctica, comprobar si la tasa acumulada de inflación en tres años se aproxima o sobrepasa el 100%. Debido a diversos factores macroeconómicos, la inflación trienal se ubicó por encima de ese guarismo, a la vez que las metas del gobierno nacional, y otras proyecciones disponibles, indican que esta tendencia no se revertirá en el corto plazo.

Dicha reexpresión debe efectuarse como si la economía hubiera sido siempre hiperinflacionaria, utilizando un índice general de precios que refleje los cambios en el poder adquisitivo de la moneda. Para efectuar esa reexpresión se utiliza una serie de índices elaborada y publicada mensualmente por la FACPCE, que combina el índice de precios al consumidor (IPC) nacional publicado por el Instituto Nacional de Estadística y Censos (INDEC) a partir de enero de 2017 (mes base: diciembre de 2016) con el índice de precios internos al por mayor (IPIM) publicado por el INDEC hasta esa fecha, computando para los meses de noviembre y diciembre de 2015, para los cuales el INDEC no ha difundido información sobre la variación en el IPIM, la variación en el IPC de la Ciudad Autónoma de Buenos Aires.


Considerando el mencionado índice, la inflación fue del 103,15% y 66,07% en los períodos de nueve meses finalizados el 30 de septiembre de 2023 y 2022, respectivamente, y 94,79% en el ejercicio finalizado el 31 de diciembre de 2022.


A continuación, se incluye una descripción de los principales impactos de la utilización de la NIC 29 y del proceso de reexpresión de los estados financieros establecido por la Comunicación "A" 6849, modificatorias y complementarias del BCRA:


Firmado a efectos de su identificación  
con mi informe de fecha 28-11-2023

  
ALEJANDRO DE NAVARRETE

Contador Público U.B.A.  
C.P.C.E.F. Mat. N° 972 - T° II - F° 476

  
DANIEL PADIN  
Gerente General

  
WILLIAMS NUÑEZ  
Gerente Contable

  
LIC. MARTÍN JOSÉ CORTES  
Presidente

C.P. MARÍA CLAUDIA CABRERA  
C.P.E.C.E.F. Mat. N° 513 - T° II - F° 15  
Sindica Titular





## NOTAS A LOS ESTADOS FINANCIEROS CONSOLIDADOS CONDENSADOS AL 30 DE SEPTIEMBRE DE 2023

(Cifras expresadas en miles de pesos en moneda homogénea al 30 de septiembre de 2023, excepto que se indique lo contrario)


### (a) Descripción de los principales aspectos del proceso de reexpresión del estado de situación financiera:

- (i) Las partidas monetarias (aquellas con un valor nominal fijo en moneda local) no se reexpresan, dado que ya se encuentran expresadas en la unidad de medida corriente al cierre del periodo sobre el que se informa. En un periodo inflacionario, mantener activos monetarios genera pérdida de poder adquisitivo y mantener pasivos monetarios genera ganancia de poder adquisitivo, siempre que tales partidas no se encuentren sujetas a un mecanismo de ajuste que compense en alguna medida esos efectos. La ganancia o pérdida monetaria neta se incluye en el resultado del periodo por el que se informa.
- (ii) Los activos y pasivos sujetos a ajustes en función a acuerdos específicos se ajustan en función a tales acuerdos.
- (iii) Las partidas no monetarias medidas a sus valores corrientes al final del periodo sobre el que se informa, no se reexpresan a efectos de su presentación en el estado de situación financiera, pero el proceso de ajuste debe completarse para determinar en términos de unidad de medida homogénea los resultados producidos por la tenencia de esas partidas no monetarias.
- (iv) Las partidas no monetarias medidas a costo histórico o a un valor corriente de una fecha anterior a la de cierre del periodo sobre el cual se informa son reexpresados por coeficientes que reflejen la variación ocurrida en el nivel general de precios desde la fecha de adquisición o revaluación hasta la fecha de cierre, procediendo luego a comparar los importes reexpresados de esos activos con los correspondientes valores recuperables. Los cargos al resultado del periodo por depreciación de las propiedades, plantas y equipos y por amortización de activos intangibles, así como cualquier otro consumo de activos no monetarios se determinan sobre la base de los nuevos importes reexpresados.
- (v) La reexpresión de los activos no monetarios en los términos de una unidad de medida corriente al final del periodo sobre el que se informa sin un ajuste equivalente para propósitos fiscales, da lugar a una diferencia temporaria gravable y al reconocimiento de un pasivo por impuesto diferido cuya contrapartida se reconoce en el resultado del periodo. Cuando además de la reexpresión, existe una revaluación de activos no monetarios, el impuesto diferido que se corresponde con la reexpresión se reconoce en el resultado del periodo, y el impuesto diferido que se corresponde con la revaluación (exceso del valor revaluado sobre el reexpresado) se reconoce en el otro resultado integral.


### (b) Descripción de los principales aspectos del proceso de reexpresión del estado de resultados y de otros resultados integrales:


- (i) Los gastos e ingresos se reexpresan desde la fecha de su registración contable, salvo aquellas partidas del resultado que reflejan o incluyen en su determinación el consumo de activos medidos en moneda de poder adquisitivo de una fecha anterior a la de registración del


Firmado a efectos de su identificación  
con mi informe de fecha 28-11-2023

  
ALEJANDRO DE NAVARRETE  
Contador Público U.B.A.

C.P.C.E.F. Mat. N° 972 - T° II - F° 476

  
DANIEL PADIN  
Gerente General

  
WILLIAMS NUÑEZ  
Gerente Contable

  
LIC. MARTÍN JOSÉ CORTES  
Presidente

C.P. MARÍA CLAUDIA CABRERA  
C.P.E.C.E.F. Mat. N° 513 - T° II - F° 15  
Síndica Titular





**NOTAS A LOS ESTADOS FINANCIEROS CONSOLIDADOS CONDENSADOS  
AL 30 DE SEPTIEMBRE DE 2023**

(Cifras expresadas en miles de pesos en moneda homogénea al 30 de septiembre de 2023, excepto que se indique lo contrario)

consumo, las que se reexpresan tomando como base la fecha de origen del activo con el que está relacionada la partida; y salvo también aquellos resultados que surgen de comparar dos mediciones expresadas en moneda de poder adquisitivo de diferentes fechas, para los cuales se requiere identificar los importes comparados, reexpresarlos por separado, y volver a efectuar la comparación, pero con los importes ya reexpresados.

- (ii) El resultado de la posición monetaria se clasificará en función de la partida que le dio origen, y se presenta en una línea separada reflejando el efecto de la inflación sobre las partidas monetarias.


**(c) Descripción de los principales aspectos del proceso de reexpresión del estado de cambios en el patrimonio:**

- (i) A la fecha de transición (31 de diciembre de 2018), la Entidad ha aplicado los siguientes procedimientos:
  - (a) Los componentes del patrimonio, excepto los indicados en los puntos siguientes, se reexpresaron desde la fecha en que fueron suscriptos o integrados, de acuerdo con lo establecido por la Comunicación "A" 6849 para cada partida en particular.
  - (b) Las ganancias reservadas, incluyendo la reserva por aplicación por primera vez de la NIIF, se mantuvieron a la fecha de transición a su valor nominal (importe legal sin reexpresar).
  - (c) Los resultados no asignados reexpresados se determinaron por diferencia entre el activo neto reexpresado a la fecha de transición y el resto de los componentes del patrimonio inicial reexpresados como se indica en los apartados precedentes.
  - (d) Los resultados no asignados reexpresados se determinaron por diferencia entre el activo neto reexpresado a la fecha de transición y el resto de los componentes del patrimonio inicial reexpresados como se indica en los apartados precedentes.
- (ii) Luego de la reexpresión a la fecha de transición indicada en (i) precedente, todos los componentes del patrimonio se reexpresan aplicando el índice general de precios desde el principio del ejercicio y cada variación de esos componentes se reexpresa desde la fecha de aportación o desde el momento en que la misma se produjo por cualquier otra vía, redeterminando los saldos de ORI acumulados en función de las partidas que le dan origen.

**(d) Descripción de los principales aspectos del proceso de reexpresión del estado de flujo de efectivo:**

- (i) Todas las partidas se reexpresan en términos de la unidad de medida corriente a la fecha de cierre del período sobre el que se informa.
- (ii) El resultado monetario sobre los componentes del efectivo y equivalentes se presenta en el estado de flujo de efectivo, luego de las actividades operativas, de inversión y de financiación, en un renglón separado e independiente de ellas, bajo el título "Efecto del Resultado Monetario de Efectivo y Equivalentes".

Firmado a efectos de su identificación con mi informe de fecha 28-11-2023

  
**ALEJANDRO DE NAVARRETE**  
 Contador Público U.B.A.  
 C.P.C.E.F. Mat. N° 972 - T° II - F° 476

  
**DANIEL PADIN**  
 Gerente General

  
**WILLIAMS NUÑEZ**  
 Gerente Contable

  
**LIC. MARTÍN JOSÉ CORTES**  
 Presidente

  
**C.P. MARÍA CLAUDIA CABRERA**  
 C.P.E.C.E.F. Mat. N° 513 - T° II - F° 15  
 Síndica Titular



## NOTAS A LOS ESTADOS FINANCIEROS CONSOLIDADOS CONDENSADOS AL 30 DE SEPTIEMBRE DE 2023

(Cifras expresadas en miles de pesos en moneda homogénea al 30 de septiembre de 2023, excepto que se indique lo contrario)



### 2.8. Nuevos pronunciamientos

#### A) Cambios normativos introducidos en este ejercicio:

En el ejercicio que comenzó el 1° de enero de 2023, entraron en vigencia las siguientes modificaciones de las NIIF:

#### Modificación a la NIC 1 y Declaración de práctica 2 de las NIIF – Revelaciones de políticas contables:

Estas modificaciones requieren que una entidad revele sus políticas contables materiales en vez de sus políticas contables significativas. Adicionalmente dentro de las modificaciones fueron incluidas explicaciones de cómo una entidad puede identificar una política contable material junto con ejemplos de cuando una política contable puede ser material. Para ello, se ha desarrollado una guía con explicaciones y ejemplos denominada "los cuatro pasos del proceso de materialidad" descrito en la Declaración de práctica 2.

Esta modificación a la NIIF no tuvo impactos significativos en las revelaciones en los presentes Estados Financieros intermedios consolidados condensados, como tampoco se espera que tendrá impactos significativos en las revelaciones a los Estados Financieros consolidados anuales.

#### Modificación a la NIC 8 "Políticas Contables, Cambios en las Estimaciones Contables y Errores" – Definición de estimaciones contables:

Estas modificaciones clarifican la distinción entre cambios en estimaciones contables y cambios en políticas contables y corrección de errores. También clarifican cómo una entidad utiliza técnicas de valuación y datos de entrada para desarrollar estimaciones contables. La modificación a esta norma clarifica que el efecto en una estimación contable por un cambio en un dato de entrada o un cambio en una técnica de valuación son cambios de estimaciones contables si ellas no surgen de la corrección de un error del período anterior. La definición anterior de cambios en las estimaciones contables especificaba que estos cambios podrían resultar de nueva información o nuevos desarrollos. Por lo tanto, esos cambios no son correcciones de errores.

La modificación de esta NIC será de aplicación en la medida que la Entidad realice un cambio en alguna estimación contable, pero se estima que no tendría un impacto significativo en los Estados Financieros.

#### Modificación a la NIC 12 "Impuesto a las ganancias" - Impuesto diferido relativo a Activos y Pasivos que surgen de una transacción única:

El IASB emitió modificaciones que reducen el alcance de la excepción del reconocimiento inicial bajo la NIC 12, de modo que no es más aplicable a transacciones que den lugar a diferencias temporarias imponibles y deducibles iguales. Las modificaciones clarifican que cuando los pagos que cancelan un pasivo son deducibles impositivamente, es una cuestión de juicio profesional (considerando la Ley impositiva aplicable), si a fines impositivos esas deducciones son atribuibles al pasivo reconocido en los Estados Financieros (y el gasto por intereses) o al componente del activo relacionado (y los gastos por intereses). El juicio profesional es importante para determinar si cualquier diferencia temporaria existe en el reconocimiento inicial de los activos y pasivos.

Esta modificación en la NIC no tuvo un impacto significativo en los Estados Financieros.

Firmado a efectos de su identificación  
 con mi informe de fecha 28-11-2023

ALEJANDRO DE NAVARRETE

Contador Público U.B.A.

C.P.C.E.F. Mat. N° 972 - T° II - F° 476


DANIEL PADIN  
 Gerente General

WILLIAMS NUÑEZ  
 Gerente Contable

LIC. MARTÍN JOSÉ CORTES  
 Presidente

C.P. MARÍA CLAUDIA CABRERA  
 C.P.E.C.E.F. Mat. N° 513 - T° II - F° 15  
 Sindica Titular





## NOTAS A LOS ESTADOS FINANCIEROS CONSOLIDADOS CONDENSADOS AL 30 DE SEPTIEMBRE DE 2023

(Cifras expresadas en miles de pesos en moneda homogénea al 30 de septiembre de 2023, excepto que se indique lo contrario)

### B) Nuevos pronunciamientos

De acuerdo con lo establecido por la Comunicación "A" 6114 del BCRA, a medida que se aprueben nuevas NIIF, haya modificaciones o derogación de las vigentes y, una vez que estos cambios sean adoptados a través de Circulares de Adopción de la Federación Argentina de Consejos Profesionales de Ciencias Económicas (FACPCE), el BCRA se expedirá acerca de su aprobación para las entidades financieras. Con carácter general, no se admitirá la aplicación anticipada de ninguna NIIF, a menos que en oportunidad de adoptarse, se admita específicamente.

Las normas e interpretaciones emitidas pero no efectivas a la fecha de emisión de los presentes estados financieros se exponen a continuación. La Entidad adoptará estas normas, si fueran aplicables, cuando las mismas sean efectivas:

#### Modificaciones a la NIC 1: clasificación de pasivos corrientes y no corrientes con covenants

En enero de 2020 y octubre de 2022, el IASB emitió modificaciones a la NIC 1 Presentación de Estados Financieros para especificar los requisitos para clasificar los pasivos como corrientes o no corrientes. Las enmiendas aclaran que: (i) se entiende por derecho a aplazar la liquidación; (ii) debe existir un derecho a diferir la liquidación al final del período de información; (iii) esa clasificación no se ve afectada por la probabilidad de que una entidad ejercerá su derecho de aplazamiento; (iv) solo si un derivado implícito en un pasivo convertible es en sí mismo un instrumento de patrimonio si los términos de un pasivo no afectan su clasificación; y (v) revelaciones.

El IASB decidió que si el derecho de una entidad a diferir el pago de un pasivo está sujeto a que la entidad cumpla con los convenios requeridos solo en una fecha posterior al período sobre el que se informa ("covenants futuros"), la entidad tiene derecho a diferir el pago del pasivo incluso si no cumple con esos convenios al final del período sobre el que se informa.

Las enmiendas también aclaran que el requerimiento del derecho a existir al final del período sobre el que se informa se aplica a los covenants que la entidad debe cumplir en la fecha sobre la que se informa o antes, independientemente de si se prueba el cumplimiento en esa fecha o en una fecha posterior. La vigencia de estas enmiendas corresponde a ejercicios que se inicien a partir del 1° de enero de 2024. La Entidad no espera que tenga impactos significativos en los estados financieros.

#### Modificación a la NIIF 16 – Pasivos por arrendamiento en una venta con arrendamiento posterior:

En septiembre de 2022, el IASB emitió modificaciones a la NIIF 16, específicamente sobre los requisitos que utiliza un arrendatario-vendedor para medir el pasivo por arrendamiento que surge en una transacción de venta con arrendamiento posterior, para garantizar que el arrendatario-vendedor no reconozca ningún importe de la ganancia o pérdida que se relacione con el derecho de uso. La aplicación de estos requisitos no impedirá que el vendedor-arrendatario reconozca, en resultados, cualquier ganancia o pérdida relacionada con la rescisión parcial o total de un arrendamiento. La enmienda no prescribe requisitos de medición específicos para los pasivos por arrendamiento que surgen de un arrendamiento posterior. La medición inicial del pasivo por arrendamiento que surge de un arrendamiento posterior puede dar lugar a que el vendedor-arrendatario determine 'pagos por arrendamiento' que son diferentes de la definición general de pagos por arrendamiento. El vendedor-arrendatario deberá desarrollar y aplicar una política contable que da como resultado información que es relevante y confiable de acuerdo con la NIC 8. Estas modificaciones son efectivas a partir del 1° de enero de 2024. La Entidad no espera que tenga un impacto significativo en los Estados financieros.

Firmado a efectos de su identificación  
 con mi informe de fecha 28-11-2023

ALEJANDRO DE NAVARRETE  
 Contador Público U.B.A.

C.P.C.E.F. Mat. N° 972 - T° II - F° 476

DANIEL PADIN  
 Gerente General

WILLIAMS NUÑEZ  
 Gerente Contable

LIC. MARTÍN JOSÉ CORTES  
 Presidente

C.P. MARÍA CLAUDIA CABRERA  
 C.P.E.C.E.F. Mat. N° 513 - T° II - F° 15  
 Síndica Titular





## NOTAS A LOS ESTADOS FINANCIEROS CONSOLIDADOS CONDENSADOS AL 30 DE SEPTIEMBRE DE 2023

(Cifras expresadas en miles de pesos en moneda homogénea al 30 de septiembre de 2023, excepto que se indique lo contrario)

### Modificaciones a la NIC 7 y NIIF 7 – Revelaciones: acuerdos de financiación de proveedores

En mayo de 2023, el IASB emitió modificaciones a la NIC 7 "Estado de Flujos de Efectivo" y la NIIF 7 "Instrumentos Financieros: Información a Revelar", las cuales especifican los requisitos de información a revelar para mejorar los requisitos actuales, que tienen por objeto ayudar a los usuarios de los estados financieros a comprender los efectos de los acuerdos de financiación de proveedores sobre los pasivos, los flujos de efectivo y la exposición al riesgo de liquidez de una entidad.

Estas modificaciones requieren que una entidad proporcione información sobre el impacto de los acuerdos de financiamiento de proveedores en los pasivos y flujos de efectivo, incluidos los términos y condiciones de esos acuerdos, información cuantitativa sobre los pasivos relacionados con esos acuerdos al principio y al final del período sobre el que se informa y el tipo y el efecto de los cambios no monetarios en los importes en libros de esos acuerdos. Se requiere que la información sobre esos acuerdos se agregue a menos que los acuerdos individuales tengan términos y condiciones diferentes o únicos. En el contexto de las revelaciones cuantitativas de riesgo de liquidez requeridas por la NIIF 7, los acuerdos de financiación de proveedores se incluyen como un ejemplo de otros factores que podrían ser relevantes para revelar. Estas modificaciones son efectivas a partir del 1° de enero de 2024. La Entidad no espera que tenga un impacto significativo en los Estados financieros.

### Modificaciones a la NIC 21 – Falta de intercambiabilidad

En agosto de 2023, el IASB emitió modificaciones a la NIC 21 referidas a la "Falta de Intercambiabilidad". La modificación de la NIC 21 especifica cómo una entidad debe evaluar si una moneda es intercambiable y cómo debe determinar un tipo de cambio al contado cuando falta intercambiabilidad. Se considera que una moneda es intercambiable por otra moneda cuando una entidad puede obtener la otra moneda dentro de un plazo que permita una demora administrativa normal y a través de un mercado o mecanismo cambiario en el que una transacción de cambio crearía derechos y obligaciones exigibles. Si una moneda no es intercambiable por otra moneda, se requiere que una entidad estime el tipo de cambio al contado en la fecha de medición. El objetivo de una entidad al estimar el tipo de cambio al contado es reflejar la tasa a la que tendría lugar una transacción de intercambio ordenada en la fecha de medición entre participantes del mercado bajo las condiciones económicas prevalecientes. Las modificaciones señalan que una entidad puede utilizar un tipo de cambio observable sin ajuste u otra técnica de estimación.

Cuando una entidad estima un tipo de cambio al contado porque una moneda no es intercambiable por otra moneda, revelará información que permita a los usuarios de los Estados financieros comprender cómo el hecho de que la moneda no sea intercambiable por otra moneda afecta, o se espera que afecte, la rentabilidad de la entidad, la situación financiera y los flujos de efectivo. Estas modificaciones son efectivas a partir del 1° de enero de 2025. La Entidad se encuentra evaluando los efectos que generaría esta modificación en los Estados financieros.

### C) Modificaciones al Marco de información contable establecido por el BCRA:

Deterioro de activos financieros según sección 5.5. de la NIIF 9 (Comunicaciones "A" 6778, 6847, 7181, 7427, 7659 y modificatorias y complementarias):

Considerando lo establecido por la Comunicación "A" 7427, la Entidad ha optado por comenzar a aplicar a partir de los ejercicios iniciados el 1° de enero de 2024 la metodología de pérdida crediticia esperada, según la mencionada sección 5.5. de la NIIF 9 para la determinación de deterioro de activos financieros, con excepción de las financiamientos al sector público. Adicionalmente, se admite optativamente la utilización de una metodología de prorateo del impacto negativo que produzca el comienzo del cálculo de

Firmado a efectos de su identificación  
 con mi informe de fecha 28-11-2023

ALEJANDRO DE NAVARRETE

Contador Público U.B.A.

C.P.C.E.F. Mat. N° 972 - T° II - F° 476

DANIEL PADIN

Gerente General


WILLIAMS NUÑEZ

Gerente Contable

LIC. MARTÍN JOSÉ CORTES  
 Presidente

C.P. MARÍA CLAUDIA CABRERA  
 C.P.E.C.E.F. Mat. N° 513 - T° II - F° 15  
 Síndica Titular





### NOTAS A LOS ESTADOS FINANCIEROS CONSOLIDADOS CONDENSADOS AL 30 DE SEPTIEMBRE DE 2023

(Cifras expresadas en miles de pesos en moneda homogénea al 30 de septiembre de 2023, excepto que se indique lo contrario)

deterioro conforme a la mencionada sección 5.5. de la NIIF 9, que deberá realizarse en 5 años. La Entidad espera que el impacto de esta modificación pueda ser significativo para sus estados financieros.

#### 3. Operaciones de pase

En el curso normal de sus negocios, la Entidad concertó operaciones de pase. De acuerdo con la NIIF 9, las especies involucradas en pases activos y pases pasivos fueron recibidas de y entregadas a terceras partes, respectivamente, no cumplen con los requisitos para su reconocimiento ni para su baja en cuentas, respectivamente.

Al 30 de septiembre de 2023 y al 31 de diciembre 2022, la Entidad mantiene concertadas operaciones de pase activo de títulos públicos e instrumentos de regulación monetaria por 12.263.108 y 7.735.155, respectivamente.

Los resultados positivos generados por la Entidad como consecuencia de sus operaciones de pase activo concertadas durante los periodos de nueve meses finalizados el 30 de septiembre de 2023 y 2022 ascienden encuentran a 3.379.412 y 3.726.196, respectivamente, y se imputados en el rubro "Ingresos por intereses". Asimismo, los resultados negativos generados por la Entidad como consecuencia de sus operaciones de pase pasivo concertadas durante los periodos de nueve meses finalizados el 30 de septiembre de 2023 y 2022 ascienden a 78.619 y 73.894, respectivamente, y se encuentran imputados en el rubro "Egresos por intereses".

#### 4. Otros activos financieros

La información al 30 de septiembre de 2023 y 31 de diciembre de 2022 es la siguiente:

	30/09/2023	31/12/2022
Deudoras varios	405.618	420.246
Títulos Privados - Fondos comunes de inversión	-	231.901
Deudoras no financieros por otras ventas al contado a liquidar	-	121.891
<b>Total</b>	<b>405.618</b>	<b>774.038</b>

#### 5. Activos financieros entregados en garantía – Activos de disponibilidad restringida

Al 30 de septiembre de 2023 y 31 de diciembre de 2022, la Entidad entregó como garantía los activos financieros que se detallan a continuación:

	30/09/2023	31/12/2022
Por operatoria con MAE	8.654.920	267.123
Por operatoria con BCRA	3.901.823	5.009.401
Por operatoria con BYMA	830.456	-
Por operatoria con Fondos	355.270	328.973
Por operatoria con Entidades Administradoras de Tarjetas de Crédito	141.148	169.000
En garantía de alquileres	364	838
<b>Total</b>	<b>13.883.981</b>	<b>5.775.335</b>

Firmado a efectos de su identificación con mi informe de fecha 28-11-2023

ALEJANDRO DE NAVARRETE  
Contador Público U.B.A.

C.P.C.E.F. Mat. N° 972 - T° II - F° 476

  
DANIEL PADIN  
Gerente General

  
WILLIAMS NUÑEZ  
Gerente Contable

LIC. MARTÍN JOSÉ CORTES  
Presidente

C.P. MARÍA CLAUDIA CABRERA  
C.P.E.C.E.F. Mat. N° 513 - T° II - F° 15  
Sindica Titular





## NOTAS A LOS ESTADOS FINANCIEROS CONSOLIDADOS CONDENSADOS AL 30 DE SEPTIEMBRE DE 2023

(Cifras expresadas en miles de pesos en moneda homogénea al 30 de septiembre de 2023, excepto que se indique lo contrario)

La Gerencia de la Entidad estima que no se producirán pérdidas por las restricciones sobre los activos mencionados precedentemente.

### 6. Transferencias de activos financieros

Al 30 de septiembre de 2023 y 31 de diciembre de 2022, la Entidad no cuenta con activos financieros transferidos que no califiquen para la baja en cuentas.

### 7. Corrección de valor por pérdidas – Previsiones por riesgo de incobrabilidad de Préstamos y otras financiaciones

La información de las provisiones por riesgo de incobrabilidad al 30 de septiembre de 2023 y 31 de diciembre de 2022 se encuentra expuesta en el Anexo R "Corrección de valor por pérdidas – provisiones por riesgo de incobrabilidad".

Adicionalmente, 30 de septiembre de 2023 y 31 de diciembre de 2022, la Entidad mantiene saldos fuera del balance por 1.137.195 y 1.300.860 respectivamente, en concepto de créditos clasificados irrecuperables.

### 8. Operaciones contingentes

Al 30 de septiembre de 2023 y 31 de diciembre de 2022, la Entidad no posee operaciones contingentes.

### 9. Arrendamientos

#### La Entidad en carácter de arrendatario:

La Entidad celebró contratos comerciales de arrendamiento de inmuebles que funcionan como sucursales. Estos contratos de arrendamiento tienen un plazo promedio de entre dos y cinco años con opción de renovación. No existen restricciones para la Entidad por haber celebrado estos contratos.

Al 30 de septiembre de 2023 y 31 de diciembre de 2022, el saldo de los activos reconocidos por la Entidad por el derecho de uso de los activos identificados en los contratos de arrendamiento mencionados asciende a 24.835 y 79.651, respectivamente. Dichos activos se imputaron en los Rubros "Propiedad, Planta y Equipo". Los cargos por depreciaciones se imputan en el Estado de resultados en el rubro "Depreciaciones y desvalorizaciones de bienes".

Por su parte, el saldo por los pasivos originados en la Entidad por los contratos de arrendamiento al 30 de septiembre de 2023 y 31 de diciembre de 2022 asciende a 5.620 y 38.573. Dichos pasivos se imputaron en el Rubro "Otros pasivos financieros". Los intereses devengados de dichos pasivos se reconocen dentro del Rubro "Otros gastos operativos". Al 30 de septiembre de 2023 y 31 de diciembre de 2022, los intereses mencionados ascienden a 21.495 y 30.282.

#### La Entidad como arrendadora:

La Entidad otorga préstamos a través de arrendamientos financieros, reconociendo el valor actual de los pagos de arrendamiento como un activo, los cuales se registran en el Estado de situación financiera en el

Firmado a efectos de su identificación  
 con mi informe de fecha 28-11-2023

ALEJANDRO DE NAVARRETE  
 Contador Público U.B.A.

C.P.C.E.F. Mat. N° 972 - T° II - F° 476


DANIEL PADIN  
 Gerente General

WILLIAMS NUÑEZ  
 Gerente Contable

LIC. MARTÍN JOSÉ CORTES  
 Presidente

C.P. MARÍA CLAUDIA CABRERA  
 C.P.E.C.E.F. Mat. N° 513 - T° II - F° 15  
 Sindica Titular





## NOTAS A LOS ESTADOS FINANCIEROS CONSOLIDADOS CONDENSADOS AL 30 DE SEPTIEMBRE DE 2023

(Cifras expresadas en miles de pesos en moneda homogénea al 30 de septiembre de 2023, excepto que se indique lo contrario)

rubro "Préstamos y otras financiaciones". Al 30 de septiembre de 2023 y 31 de diciembre de 2022, el saldo de los activos reconocidos por la Entidad asciende a 47.203 y 53.154, respectivamente.

La diferencia entre el valor total por cobrar y el valor presente de la financiación es reconocida como intereses a devengar. Este ingreso es reconocido durante el plazo del arrendamiento utilizando el método del interés efectivo, el cual refleja una tasa de retorno constante y se imputa en el Estado de resultados en el rubro "Ingresos por intereses". Al 30 de septiembre de 2023 y 2022, el saldo de los ingresos por intereses generados por los arrendamientos financieros mencionados asciende a 29.245 y 21.636, respectivamente.

Las pérdidas originadas por el deterioro se incluyen en el Estado de Resultados en el rubro "Cargos por incobrabilidad" y su evolución se expone en el Anexo R "Corrección de valor por pérdidas – Previsiones por riesgo de incobrabilidad".

### 10. Partes relacionadas

Parte relacionada es toda persona o entidad que está relacionada con la Entidad de la siguiente forma:

- Ejerce control o control conjunto sobre la Entidad;
- Ejerce influencia significativa sobre la Entidad;
- Es un miembro del personal clave de la gerencia de la Entidad o de la controladora de la Entidad;
- Miembros del mismo grupo;
- Una entidad es una asociada o un negocio conjunto de la otra entidad (o una asociada o control conjunto de un miembro de un grupo del que la otra entidad es miembro);
- Ambas entidades son negocios conjuntos de la misma tercera parte;
- Una entidad es un negocio conjunto de una tercera entidad y la otra entidad es una asociada de la tercera entidad;
- La entidad es un plan de beneficios post-empleo para beneficio de los empleados de la Entidad o de una entidad relacionada con ésta;

Personal clave de la Gerencia son aquellas personas que tienen autoridad y responsabilidad para planificar, dirigir y controlar las actividades de la Entidad, directa o indirectamente. La Entidad considera a los miembros del Directorio, miembros del Comité Ejecutivo (Gerente general y subgerentes generales) y Gerentes de staff como personal clave de la Gerencia a efectos de la NIC 24.

A continuación, se exponen los saldos correspondientes a las operaciones efectuadas con las subsidiarias al 30 de septiembre de 2023 y 31 de diciembre de 2022, como así también los resultados por el período y ejercicio finalizados en dichas fechas:

	Subsidiarias (1)		Total al 30/09/2023	Total al 31/12/2022
	Movilcash SA	Formosa Fiduciaria SAU		
<b>ACTIVO</b>				
Préstamos y otras financiaciones	4.615	-	4.615	3.007
<b>PASIVO</b>				
Depósitos	284.003	27.726	286.136	646.979

Firmado a efectos de su identificación  
 con mi informe de fecha 28-11-2023

ALEJANDRO DE NAVARRETE  
 Contador Público U.B.A.

C.P.C.E.F. Mat. N° 972 - T° II - F° 476

DANIEL PADIN  
 Gerente General

WILLIAMS NUÑEZ  
 Gerente Contable

LIC. MARTÍN JOSÉ CORTES  
 Presidente

C.P. MARÍA CLAUDIA CABRERA  
 C.P.E.C.E.F. Mat. N° 513 - T° II - F° 15  
 Síndica Titular



BANCO DE FORMOSA S.A. – Av. 25 de Mayo 102 – Formosa  
 Fecha en que se cumple el plazo de duración de la sociedad: 20 de Julio de 2094



## NOTAS A LOS ESTADOS FINANCIEROS CONSOLIDADOS CONDENSADOS AL 30 DE SEPTIEMBRE DE 2023

(Cifras expresadas en miles de pesos en moneda homogénea al 30 de septiembre de 2023, excepto que se indique lo contrario)

### RESULTADOS

Ingresos por comisiones	209.860	-	209.860	-
Egresos por comisiones	-	-	-	(232.336)
Egresos por intereses	-	(15.853)	-	(32.250)
Gastos de administración	(305.929)	-	(305.929)	(82.073)

(1) Estas operaciones se eliminan durante el proceso de consolidación.

Las operaciones generadas por la Entidad con sus partes relacionadas a ella por operaciones concertadas en el marco del desarrollo habitual y ordinario de los negocios fueron realizadas en condiciones normales de mercado, tanto en materia de tasas de interés y precios, como de garantías requeridas.

Al 30 de septiembre de 2023 y 31 de diciembre de 2022, los préstamos a empleados, incluyendo los otorgados a gerentes de primera línea, ascienden a 557.749 y 836.845, respectivamente.

La Entidad no mantiene préstamos otorgados a directores y otro personal clave de la Gerencia garantizados con acciones.

La remuneración del personal clave de la Gerencia, correspondiente a sueldos y gratificaciones, asciende a 699.081 y 921.082 al 30 de septiembre de 2023 y al 31 de diciembre de 2022 respectivamente. Cabe mencionar que no existen otros beneficios para el personal clave de la Gerencia\*.

### 11. Propiedad, planta y equipo

El rubro comprende los bienes tangibles de propiedad de la Entidad, utilizados en su actividad específica.

La información de estos bienes al 30 de septiembre de 2023 y 31 de diciembre de 2022 es la siguiente:

	30/09/2023	31/12/2022
Inmuebles	4.756.395	4.801.259
Máquinas y equipos	1.497.679	1.656.007
Diversos	517.732	477.151
Mobiliario e Instalaciones	344.905	380.877
Vehículos	40.090	95.887
Derecho de uso de inmuebles arrendados	24.835	79.651
<b>TOTAL</b>	<b>7.181.636</b>	<b>7.490.833</b>

### 12. Activos intangibles

El rubro comprende los activos intangibles de propiedad de la Entidad, utilizados en su actividad específica.

La información de estos bienes al 30 de septiembre de 2023 y 31 de diciembre de 2022 es la siguiente:

	30/09/2023	31/12/2022
Licencias de software y otros	2.963.536	4.408.399
<b>TOTAL</b>	<b>2.963.536</b>	<b>4.408.399</b>

Firmado a efectos de su identificación  
 con mi informe de fecha 28-11-2023

ALEJANDRO DE NAVARRETE  
 Contador Público U.B.A.

C.P.C.E.F. Mat. N° 972 - T° II - F° 476

DANIEL PADIN  
 Gerente General

WILLIAMS NUÑEZ  
 Gerente Contable

LIC. MARTÍN JOSÉ CORTES  
 Presidente

C.P. MARÍA CLAUDIA CABRERA  
 C.P.E.C.E.F. Mat. N° 513 - T° II - F° 15  
 Sindica Titular

BANCO DE FORMOSA S.A. – Av. 25 de Mayo 102 – Formosa  
 Fecha en que se cumple el plazo de duración de la sociedad: 20 de julio de 2094



## NOTAS A LOS ESTADOS FINANCIEROS CONSOLIDADOS CONDENSADOS AL 30 DE SEPTIEMBRE DE 2023

(Cifras expresadas en miles de pesos en moneda homogénea al 30 de septiembre de 2023, excepto que se indique lo contrario)

### 13. Otros activos no financieros

La información al 30 de septiembre de 2023 y 31 de diciembre de 2022 es la siguiente:

	30/09/2023	31/12/2022
Anticipos de impuestos	701.933	92.106
Anticipo por compra de bienes	402.367	177.731
Pagos efectuados por adelantado	352.377	578.732
Otros	169.868	86.638
<b>Total</b>	<b>1.661.477</b>	<b>935.205</b>

### 14. Activos no corrientes mantenidos para la venta o grupo de activos para su disposición clasificado como mantenido para la venta

A la fecha de cierre de los presentes estados financieros consolidados, la Entidad no tenía Activos no corrientes mantenidos para la venta o grupo de activos para su disposición clasificado como mantenido para la venta.

### 15. Otros pasivos financieros

La información al 30 de septiembre de 2023 y 31 de diciembre de 2022 es la siguiente:

	30/09/2023	31/12/2022
Cauciones tomadoras	5.500.000	-
Obligaciones por financiación de compras	2.612.688	2.715.544
Diversas no sujetas a efectivo mínimo	692.919	844.502
Cobros y operaciones por cuenta de terceros	557.571	617.633
Arrendamientos a pagar	5.620	38.572
Acreedores financieros por compras de moneda extranjera al contado a liquidar	3.770	-
Diversas	1.253.109	324.342
<b>TOTAL</b>	<b>10.625.677</b>	<b>4.540.593</b>

### 16. Financiaciones recibidas del BCRA y otras Instituciones financieras

La información al 30 de septiembre de 2023 y 31 de diciembre de 2022 es la siguiente:


	30/09/2023	31/12/2022
Banco Central de la República Argentina – Ley 25.730	7.618	11.775
Otras financiaciones de entidades financieras	-	3.232
<b>TOTAL</b>	<b>7.618</b>	<b>15.007</b>


Firmado a efectos de su identificación  
 con mi informe de fecha 28-11-2023


  
 ALEJANDRO DE NAVARRETE  
 Contador Público U.B.A.

C.P.C.E.F. Mat. N° 972 - T° II - F° 476

  
 DANIEL PADIN  
 Gerente General

  
 WILLIAMS NUÑEZ  
 Gerente Contable

  
 LIC. MARTÍN JOSÉ CORTES  
 Presidente

  
 C.P. MARÍA CLAUDIA CABRERA  
 C.P.E.C.E.F. Mat. N° 513 - T° II - F° 15  
 Sindica Titular



**NOTAS A LOS ESTADOS FINANCIEROS CONSOLIDADOS CONDENSADOS  
 AL 30 DE SEPTIEMBRE DE 2023**

(Cifras expresadas en miles de pesos en moneda homogénea al 30 de septiembre de 2023, excepto que se indique lo contrario)



### 17. Provisiones

Comprende los montos estimados para hacer frente a obligaciones presentes de probable concreción.

En el Anexo J "Movimiento de provisiones" se muestra la evolución de las provisiones durante el periodo de nueve meses finalizado el 30 de septiembre de 2023 y el ejercicio finalizado el 31 de diciembre de 2022.

Al 30 de septiembre de 2023, las principales provisiones corresponden a:

- Juicios por sanciones administrativas, disciplinarias y penales: corresponde a las provisiones por reclamos, juicios, sumarios administrativos y otros procesos existentes o potenciales.
- Las contingencias futuras derivadas de la imposibilidad de cobro de una porción de los créditos, por el fallecimiento e invalidez total permanente de los usuarios.

En opinión de la Dirección de la Entidad y de sus asesores legales, no existen otros efectos significativos que los expuestos en los presentes estados financieros condensados, cuyos montos y plazos de cancelación han sido registrados en base al valor actual de dichas estimaciones, considerando la fecha probable de su resolución final.

### 18. Otros pasivos no financieros

	30/09/2023	31/12/2022
Beneficios a empleados a corto plazo a pagar (Nota 20.)	2.590.387	1.520.686
Acreedores varios	1.182.323	1.569.553
Operaciones pendientes de liquidación	746.208	175.088
Otras retenciones y percepciones	477.615	865.794
Otros impuestos a pagar	369.263	207.803
Por pasivos del contrato	140.615	166.610
Retenciones a pagar sobre remuneraciones	90.305	149.326
Otros	7.116	13.085
<b>TOTAL</b>	<b>5.603.832</b>	<b>4.667.945</b>


### 19. Beneficios a empleados a corto plazo a pagar


	30/09/2023	31/12/2022
Remuneraciones y cargas sociales a pagar	1.616.093	380.810
Provisión vacaciones	974.294	1.139.876
<b>TOTAL</b>	<b>2.590.387</b>	<b>1.520.686</b>


### 20. Análisis de activos financieros a recuperar y de pasivos financieros a cancelar


Los siguientes cuadros muestran un análisis de los saldos de activos financieros y pasivos financieros que se esperan recuperar y cancelar al 30 de septiembre de 2023 y 31 de diciembre de 2022:


Firmado a efectos de su identificación  
 con mi informe de fecha 28-11-2023

  
**ALEJANDRO DE NAVARRETE**  
 Contador Público U.B.A.  
 C.P.C.E.F. Mat. N° 972 - T° II - F° 476

  
**DANIEL PADIN**  
 Gerente General

  
**WILLIAMS NUÑEZ**  
 Gerente Contable

  
**LIC. MARTÍN JOSÉ CORTES**  
 Presidente

  
**C.P. MARÍA CLAUDIA CABRERA**  
 C.P.E.C.E.F. Mat. N° 513 - T° II - F° 15  
 Síndica Titular

BANCO DE FORMOSA S.A. – Av. 25 de Mayo 102 – Formosa  
 Fecha en que se cumple el plazo de duración de la sociedad: 20 de julio de 2094



## NOTAS A LOS ESTADOS FINANCIEROS CONSOLIDADOS CONDENSADOS AL 30 DE SEPTIEMBRE DE 2023


(Cifras expresadas en miles de pesos en moneda homogénea al 30 de septiembre de 2023, excepto que se indique lo contrario)

	Sin Vencimiento	Total "Dentro de los 12 meses" 30/09/2023	Total "Después de los 12 meses" 30/09/2023	Total al 30/09/2023
Efectivo y Depósitos en Bancos	42.048.219	-	-	42.048.219
Operaciones de pase	-	12.263.108	-	12.263.108
Otros activos financieros	405.618	-	-	405.618
Préstamos y otras financiaciones				
- Sector Público no Financiero	1.364	-	-	1.364
- Sector Privado no Financiero y Residentes en el exterior	1.825.402	22.927.365	10.823.227	35.575.994
Otros Títulos de Deuda	-	53.835.398	4.958.140	58.793.538
Activos financieros entregados en garantía	13.883.981	-	-	13.883.981
Inversiones en Instrumentos de Patrimonio	91.608	-	-	91.608
Inversión en subsidiarias, asociadas y negocios conjuntos	300.000	-	-	300.000
<b>TOTAL ACTIVO</b>	<b>58.556.192</b>	<b>89.025.871</b>	<b>15.781.367</b>	<b>163.363.430</b>
Depósitos				
- Sector Público no Financiero	1.811.380	61.192.050	-	63.003.430
- Sector Financiero	75.127	-	-	75.127
- Sector Privado no Financiero y Residentes en el exterior	9.488.224	46.706.720	-	56.194.944
Otros pasivos financieros	10.625.677	-	-	10.625.677
Financiamientos recibidos del BCRA y otras instituciones financieras	7.618	-	-	7.618
<b>TOTAL PASIVO</b>	<b>22.008.026</b>	<b>107.898.770</b>	-	<b>129.906.796</b>


  


	Sin Vencimiento	Total "Dentro de los 12 meses" 31/12/2022	Total "Después de los 12 meses" 31/12/2022	Total al 31/12/2022
Efectivo y Depósitos en Bancos	48.876.618	-	-	48.876.618
Operaciones de pase	-	7.735.155	-	7.735.155
Otros activos financieros	774.038	-	-	774.038
Préstamos y otras financiaciones				
- Sector Público no Financiero	5.297	-	-	5.297
- Sector Privado no Financiero y Residentes en el exterior	2.821.678	25.804.384	16.040.688	44.466.730
Otros Títulos de Deuda	-	74.462.684	3.134.217	77.596.901
Activos financieros entregados en garantía	5.775.335	-	-	5.775.335
Inversiones en Instrumentos de Patrimonio	88.767	-	-	88.767
Inversión en subsidiarias, asociadas y negocios conjuntos	22.025	-	-	22.025
<b>TOTAL ACTIVO</b>	<b>58.363.758</b>	<b>107.802.203</b>	<b>19.174.905</b>	<b>185.340.866</b>
Depósitos				
- Sector Público no Financiero	3.631.081	86.968.572	-	90.599.653
- Sector Financiero	36.809	-	-	36.809
- Sector Privado no Financiero y Residentes en el exterior	12.976.100	47.068.277	-	60.044.377
Otros pasivos financieros	4.540.593	-	-	4.540.593
Financiamientos recibidos del BCRA y otras instituciones financieras	11.774	3.232	-	15.006
<b>TOTAL PASIVO</b>	<b>21.196.157</b>	<b>134.040.081</b>	-	<b>155.236.238</b>


Firmado a efectos de su identificación  
 con mi informe de fecha 28-11-2023

  
**ALEJANDRO DE NAVARRETE**  
 Contador Público U.B.A.  
 C.P.C.E.F. Mat. N° 972 - T° II - F° 476

  
**DANIEL PADIN**  
 Gerente General

  
**WILLIAMS NUÑEZ**  
 Gerente Contable

  
**LIC. MARTÍN JOSÉ CORTES**  
 Presidente

  
**C.P. MARÍA CLAUDIA CABRERA**  
 C.P.E.C.E.F. Mat. N° 513 - T° II - F° 15  
 Sindica Titular





## NOTAS A LOS ESTADOS FINANCIEROS CONSOLIDADOS CONDENSADOS AL 30 DE SEPTIEMBRE DE 2023

(Cifras expresadas en miles de pesos en moneda homogénea al 30 de septiembre de 2023, excepto que se indique lo contrario)

### 21. Impuesto a las ganancias

#### a) Ajuste por inflación impositivo

La Ley 27.430 de Reforma Fiscal, modificada por las Leyes 27.468 y 27.541, establece respecto del ajuste por inflación impositivo, con vigencia para ejercicios iniciados a partir del 1° de enero de 2018, lo siguiente:

- i. que dicho ajuste resultará aplicable en el ejercicio fiscal en el cual se verifique un porcentaje de variación del IPC nivel general que supere el 100% en los treinta y seis meses anteriores al cierre del ejercicio que se liquida;
- ii. que respecto del primer, segundo y tercer ejercicio a partir de su vigencia, ese procedimiento será aplicable en caso que la variación de ese índice, calculada desde el inicio y hasta el cierre de cada uno de esos ejercicios, supere un 55%, 30% y 15% para el primer, segundo y tercer año de aplicación, respectivamente;
- iii. el efecto del ajuste por inflación impositivo positivo o negativo, según sea el caso, correspondiente al primer, segundo y tercer ejercicio iniciados a partir del 1° de enero de 2018, se imputa un tercio en ese período fiscal y los dos tercios restantes, en partes iguales, en los dos periodos fiscales inmediatos siguientes;
- iv. el efecto del ajuste por inflación positivo o negativo correspondiente al primer y segundo ejercicio fiscal iniciados a partir del 1° de enero de 2019, debe imputarse un sexto al ejercicio fiscal en que se determine el ajuste y los cinco sextos restantes en los periodos fiscales inmediatos siguientes; y
- v. para los ejercicios fiscales iniciados a partir del 1° de enero de 2021 se podrá deducir el 100% del ajuste en el año en el cual se determina.


Al 30 de septiembre de 2023 y 31 de diciembre de 2022, se cumplen los parámetros que establece la ley de impuesto a las ganancias para practicar el ajuste por inflación impositivo y en la registración del impuesto a las ganancias corriente y diferido se han incorporado los efectos que se desprenden de la aplicación de ese ajuste en los términos previstos en la ley.


#### b) Tasa corporativa del Impuesto a las Ganancias


Con fecha 16 de junio de 2021 a través del Decreto N° 387/2021, se promulgó la ley 27.630, que estableció para los ejercicios fiscales que se inician a partir del 1° de enero de 2021 inclusive, un esquema de alícuotas escalonadas de 25%, 30% y 35% que se aplicarán progresivamente de acuerdo al nivel de ganancias netas imponibles acumuladas al cierre de cada ejercicio.


#### c) Los principales componentes del gasto por impuesto a las ganancias en los estados financieros condensados del periodo intermedio son los siguientes:


Firmado a efectos de su identificación  
 con mi informe de fecha 28-11-2023

  
**ALEJANDRO DE NAVARRETE**  
 Contador Público U.B.A.  
 C.P.C.E.F. Mat. N° 972 - T° II - F° 476

  
**DANIEL PADIN**  
 Gerente General

  
**WILLIAMS NUÑEZ**  
 Gerente Contable

  
**LIC. MARTÍN JOSÉ CORTES**  
 Presidente

  
**C.P. MARÍA CLAUDIA CABRERA**  
 C.P.E.C.E.F. Mat. N° 513 - T° II - F° 15  
 Sindica Titular



## NOTAS A LOS ESTADOS FINANCIEROS CONSOLIDADOS CONDENSADOS AL 30 DE SEPTIEMBRE DE 2023

(Cifras expresadas en miles de pesos en moneda homogénea al 30 de septiembre de 2023, excepto que se indique lo contrario)

	Trimestre finalizado el 30/09/2023	Acumulado al 30/09/2023	Trimestre finalizado el 30/09/2022	Acumulado al 30/09/2022
Gasto por impuesto a las ganancias corriente (Pérdida) / Utilidad por impuesto a las ganancias diferido	507.851 (344.134)	(1.895.744) 1.256.216	(681.157) (1.139.220)	(1.530.348) (2.960.009)
Gasto por impuesto a las ganancias reconocido en el estado de resultados	163.717	(639.528)	(1.820.378)	(4.490.356)
(Utilidad) / Pérdida por impuesto a las ganancias reconocido en el otro resultado integral	-	-	-	-
	<b>163.717</b>	<b>(639.528)</b>	<b>(1.820.378)</b>	<b>(4.490.356)</b>

Al 30 de septiembre de 2023 y 2022, la tasa efectiva de impuesto a las ganancias es 33% y 62%, respectivamente.

### 22. Ingresos por comisiones

	Trimestre finalizado el 30/09/2023	Acumulado al 30/09/2023	Trimestre finalizado el 30/09/2022	Acumulado al 30/09/2022
Obligaciones de desempeño que se satisfacen en un cierto periodo de tiempo	458.316	1.417.676	432.607	1.396.235
Obligaciones de desempeño que se satisfacen en un acto	360.499	1.200.421	454.149	1.425.480
	<b>818.815</b>	<b>2.618.097</b>	<b>886.756</b>	<b>2.821.715</b>

### 23. Diferencia de cotización de oro y moneda extranjera

	Trimestre finalizado el 30/09/2023	Acumulado al 30/09/2023	Trimestre finalizado el 30/09/2022	Acumulado al 30/09/2022
Conversión a pesos de los activos y pasivos en moneda extranjera	225.831	318.461	18.076	35.738
Resultado por compra-venta de divisas	536.582	1.008.347	4.854	6.405
	<b>762.413</b>	<b>1.326.828</b>	<b>22.930</b>	<b>42.143</b>

### 24. Otros ingresos operativos

	Trimestre finalizado el 30/09/2023	Acumulado al 30/09/2023	Trimestre finalizado el 30/09/2022	Acumulado al 30/09/2022
Previsiones desafectadas	50.652	659.470	92.253	1.165.409
Intereses punitivos	47.342	127.363	29.478	110.229
Créditos recuperados	16.555	67.180	35.344	142.958
Agente Financiero	91	2.450	-	-
Otros ajustes e intereses	2.360.240	4.021.109	155.451	477.277
Otras utilidades diversas	111.174	467.194	71.957	323.554
Otros ingresos por servicios	185.272	303.633	52.720	126.478
	<b>2.771.326</b>	<b>5.648.399</b>	<b>437.203</b>	<b>2.345.905</b>

Firmado a efectos de su identificación  
 con mi informe de fecha 28-11-2023

ALEJANDRO DE NAVARRETE

Contador Público U.B.A.

C.P.C.E.F. Mat. N° 972 - T° II - F° 476

DANIEL PADIN  
 Gerente General

WILLIAMS NUÑEZ  
 Gerente Contable

LIC. MARTÍN JOSÉ CORTES  
 Presidente

C.P. MARÍA CLAUDIA CABRERA  
 C.P.E.C.E.F. Mat. N° 513 - T° II - F° 15  
 Sindica Titular



BANCO DE FORMOSA S.A. – Av. 25 de Mayo 102 – Formosa  
 Fecha en que se cumple el plazo de duración de la sociedad: 20 de julio de 2094



## NOTAS A LOS ESTADOS FINANCIEROS CONSOLIDADOS CONDENSADOS AL 30 DE SEPTIEMBRE DE 2023

(Cifras expresadas en miles de pesos en moneda homogénea al 30 de septiembre de 2023, excepto que se indique lo contrario)

### 25. Beneficios al personal

	Trimestre finalizado el 30/09/2023	Acumulado al 30/09/2023	Trimestre finalizado el 30/09/2022	Acumulado al 30/09/2022
Remuneraciones	2.259.212	7.491.406	7.199.517	2.354.047
Indemnizaciones y gratificaciones al personal	559.004	2.117.329	1.449.007	481.976
Cargas Sociales	441.523	1.524.107	1.964.898	431.768
Servicios al personal	20.989	64.437	170.339	75.526
Otros beneficios al personal a corto plazo	25.983	93.355	149.146	40.884
	<b>3.306.711</b>	<b>11.290.634</b>	<b>10.932.907</b>	<b>3.384.201</b>


### 26. Gastos de administración

	Trimestre finalizado el 30/09/2023	Acumulado al 30/09/2023	Trimestre finalizado el 30/09/2022	Acumulado al 30/09/2022
Gastos de mantenimiento, conservación y reparaciones	(1.351.124)	(3.668.904)	(1.022.266)	(2.604.765)
Transportadoras de Caudales	(264.784)	(1.315.331)	(323.964)	(1.356.859)
Servicios administrativos contratados	(333.491)	(846.674)	(301.377)	(902.454)
Propaganda y publicidad	(200.730)	(802.831)	(199.940)	(877.072)
Impuestos	(287.225)	(802.774)	(192.041)	(620.345)
Servicios de seguridad	(206.302)	(571.214)	(169.161)	(510.594)
Seguros	(157.302)	(469.731)	(175.612)	(602.874)
Honorarios a Directores y Síndicos	(102.415)	(426.704)	(99.790)	(282.710)
Electricidad y comunicaciones	(135.376)	(393.614)	(121.622)	(392.885)
Correspondencia	(114.653)	(378.244)	(138.132)	(453.278)
Papelería y útiles	(101.628)	(308.466)	(199.657)	(266.352)
Otros Gastos Personal	(64.007)	(147.728)	28.201	(271.042)
Servicios de Limpieza	(46.927)	(140.267)	(40.015)	(158.086)
Alquileres	(43.539)	(134.883)	1.168	(39.979)
Representación, viáticos y movilidad	(25.589)	(74.450)	(26.821)	(120.981)
Otros honorarios	(387.240)	(1.408.489)	(476.706)	(1.194.941)
Otros	(713.554)	(1.338.849)	(537.292)	(1.130.224)
	<b>(4.536.086)</b>	<b>13.229.153</b>	<b>(3.995.227)</b>	<b>(11.585.441)</b>


Firmado a efectos de su identificación  
 con mi informe de fecha 28-11-2023

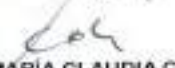
  
 ALEJANDRO DE NAVARRETE

Contador Público U.B.A.  
 C.P.C.E.F. Mat. N° 972 - T° II - F° 476

  
 DANIEL PADIN  
 Gerente General

  
 WILLIAMS NUÑEZ  
 Gerente Contable

  
 LIC. MARTÍN JOSÉ CORTES  
 Presidente

  
 C.P. MARÍA CLAUDIA CABRERA  
 C.P.E.C.E.F. Mat. N° 513 - T° II - F° 15  
 Síndica Titular



## NOTAS A LOS ESTADOS FINANCIEROS CONSOLIDADOS CONDENSADOS AL 30 DE SEPTIEMBRE DE 2023

(Cifras expresadas en miles de pesos en moneda homogénea al 30 de septiembre de 2023, excepto que se indique lo contrario)

### 27. Otros gastos operativos

	Trimestre finalizado el 30/09/2023	Acumulado al 30/09/2023	Trimestre finalizado el 30/09/2022	Acumulado al 30/09/2022
Impuesto sobre los ingresos brutos	(781.548)	(1.751.631)	(429.120)	(1.369.754)
Aporte al Fondo de Garantía de los Depósitos	(45.985)	(154.729)	(62.873)	(198.773)
Cargo por otras provisiones	(62.543)	(93.854)	(37.325)	(61.999)
Intereses sobre el pasivo por arrendamiento	(7.273)	(21.495)	(8.747)	(30.281)
Resultado por refinanciación de activos financieros	-	-	(3.477)	(701)
Resultado por reconocimiento inicial de préstamos	-	-	(522.175)	(522.175)
Otros ajustes e intereses por obligaciones diversas	(4.799)	(160.792)	(21.050)	(147.947)
Otros	(36.975)	(206.191)	(107.401)	(251.785)
	<b>(939.123)</b>	<b>(2.388.692)</b>	<b>(1.185.214)</b>	<b>(2.583.415)</b>

### 28. Información adicional al Estado de Flujos de Efectivo

La Entidad presentó los flujos de efectivo de sus operaciones utilizando el método indirecto y considera como "Efectivo y equivalentes" al rubro Efectivo y Depósitos en Bancos y aquellos activos financieros que siendo fácilmente convertibles en efectivo se encuentran sujetos a un riesgo insignificante de cambio en su valor.

En tal sentido, a continuación, se expone la conciliación entre la partida "Efectivo y equivalentes" del estado de flujos de efectivo con los correspondientes rubros del estado de situación financiera:

	30/9/2023	31/12/2022	30/9/2022	31/12/2021
Efectivo y Depósitos en Bancos	42.048.219	48.876.617	42.450.585	51.123.512
Otros Títulos de deuda	22.098.744	11.681.190	14.865.946	9.888.516
<b>TOTAL</b>	<b>64.146.963</b>	<b>60.557.807</b>	<b>57.316.531</b>	<b>61.012.028</b>

### 29. Información cuantitativa y cualitativa sobre valores razonables

El valor razonable es definido como el importe por el cual un activo podría ser intercambiado o un pasivo liquidado, en condiciones de independencia mutua entre participantes del mercado principal (o más ventajoso) correctamente informados y dispuestos a ello en una transacción ordenada y corriente, a la fecha de medición en las condiciones actuales del mercado independientemente de si ese precio es directamente observable o estimado utilizando una técnica de valoración bajo el supuesto que la Entidad es una empresa en marcha.

Cuando un instrumento financiero es comercializado en un mercado líquido y activo, su precio en el mercado en una transacción real brinda la mejor evidencia de su valor razonable. No obstante, cuando no se cuenta con el precio estipulado en el mercado o éste no puede ser un indicativo del valor razonable del instrumento, para determinar dicho valor razonable se puede utilizar el valor de mercado de otro instrumento de similares características, el análisis de flujos descontados u otras técnicas aplicables, las cuales se ven afectadas de manera significativa por los supuestos utilizados.

Firmado a efectos de su identificación  
con mi informe de fecha 28-11-2023

ALEJANDRO DE NAVARRETE  
Contador Público U.B.A.

C.P.C.E.F. Mat. N° 972 - T° II - F° 476

DANIEL PADIN  
Gerente General

WILLIAMS NUÑEZ  
Gerente Contable

LIC. MARTÍN JOSÉ CORTES  
Presidente

C.P. MARÍA CLAUDIA CABRERA  
C.P.E.C.E.F. Mat. N° 513 - T° II - F° 15  
Sindica Titular



## NOTAS A LOS ESTADOS FINANCIEROS CONSOLIDADOS CONDENSADOS AL 30 DE SEPTIEMBRE DE 2023

(Cifras expresadas en miles de pesos en moneda homogénea al 30 de septiembre de 2023, excepto que se indique lo contrario)



Si bien la Gerencia ha utilizado su mejor juicio en la estimación de los valores razonables de sus instrumentos financieros, cualquier técnica para efectuar dicha estimación implica cierto nivel de fragilidad inherente.

### Jerarquías de valores razonables

La Entidad utiliza las siguientes jerarquías para determinar y revelar el valor razonable de los instrumentos financieros, según la técnica de valoración aplicada:

- Nivel 1: Precios de cotización (sin ajustar) observables en mercados activos, para activos o pasivos idénticos. La Entidad considera los mercados como activos sólo si hay suficientes actividades de negociación con respecto al volumen y liquidez de activos o pasivos idénticos y cuando haya cotizaciones de precios vinculantes y ejecutables disponibles a la fecha de cierre de cada período presentado.
- Nivel 2: Técnicas de valoración para las que los datos y las variables que tienen un efecto significativo sobre la determinación del valor razonable registrado o revelado, son observables directa o indirectamente. Tales datos incluyen cotizaciones para activos o pasivos similares en mercados activos, cotizaciones para instrumentos idénticos en mercados inactivos y datos observables distintos de cotizaciones, tales como tasas de interés y curvas de rendimiento, volatilidades implícitas y diferenciales de crédito. Además, pueden ser necesarios ajustes a los datos de entrada de Nivel 2 dependiendo de factores específicos del activo o pasivo, como ser la condición o la ubicación del activo, la medida en que los datos de entrada están relacionados con las partidas que son comparables al activo o pasivo. Sin embargo, si dichos ajustes se basan en datos de entrada no observables que son significativos para toda la medición, la Entidad clasifica los instrumentos como Nivel 3.
- Nivel 3: Técnicas de valoración para las que los datos y las variables que tienen un efecto significativo sobre la determinación del valor razonable registrado o revelado, no se basan en información observable del mercado.

El Anexo P "Categorías de Activos y Pasivos financieros" muestra la jerarquía en la medición del valor razonable de los activos y pasivos financieros medidos a valor razonable en el estado de situación financiera.

### Metodologías de determinación de los valores razonables

A continuación, se describen las metodologías, inputs y supuestos utilizados para determinar los valores razonables de los instrumentos financieros medidos a valor razonable en el Estado de Situación Financiera, y de los instrumentos financieros no registrados sobre esta base, pero cuyos valores razonables se revelan en la presente nota:

- Instrumentos de deuda – Títulos e Instrumentos de regulación monetaria: El valor razonable de los instrumentos categorizados en Nivel 1 de Jerarquía se determinó utilizando las cotizaciones vigentes al cierre de cada período en mercados activos, en caso de ser representativas. Para ciertos instrumentos que no cuentan con un mercado activo, categorizados en Nivel 2 de Jerarquía, el valor razonable se estimó a través de una curva de rendimientos construida con instrumentos que cotizan con características similares (similares en cuanto a la moneda, plazo, tipo de tasa de interés).
- Instrumentos de patrimonio: El valor razonable de las participaciones de la Entidad en el patrimonio de otras sociedades, categorizado en Nivel 1 de Jerarquía, se determinó utilizando las cotizaciones

Firmado a efectos de su identificación  
 con mi informe de fecha 28-11-2023

**ALEJANDRO DE NAVARRETE**  
 Contador Público U.B.A.

C.P.C.E.F. Mat. N° 972 - T° II - F° 476


**DANIEL PADIN**  
 Gerente General

**WILLIAMS NUÑEZ**  
 Gerente Contable

**LIC. MARTÍN JOSÉ CORTES**  
 Presidente

**C.P. MARÍA CLAUDIA CABRERA**  
 C.P.E.C.E.F. Mat. N° 513 - T° II - F° 15  
 Sindica Titular





## NOTAS A LOS ESTADOS FINANCIEROS CONSOLIDADOS CONDENSADOS AL 30 DE SEPTIEMBRE DE 2023

(Cifras expresadas en miles de pesos en moneda homogénea al 30 de septiembre de 2023, excepto que se indique lo contrario)

vigentes al cierre de cada ejercicio en mercados activos, en caso de ser representativas. Para aquellos instrumentos, categorizados en Nivel 3 de Jerarquía de valores razonables, se estimó en base a la información disponible de cada una de las empresas.

Al 30 de septiembre de 2023 y 31 de diciembre de 2022, la Entidad no cambió las metodologías, inputs y supuestos utilizados en la estimación de los valores razonables de los instrumentos financieros.

### Activos y pasivos financieros no registrados a valor razonable en el estado de situación financiera

A continuación, se describen las metodologías y supuestos utilizados para determinar los valores razonables de los instrumentos financieros no registrados a su valor razonable en los presentes estados financieros:

- Activos cuyo valor razonable es similar al valor en libros: Para los activos y pasivos financieros que son líquidos o tienen vencimientos a corto plazo (menor a tres meses), se consideró que el valor en libros es similar al valor razonable.
- Instrumentos financieros de tasa fija: El valor razonable de los activos financieros se determinó descontando los flujos de fondos futuros a las tasas de mercado corrientes ofrecidas, para cada ejercicio, para instrumentos financieros de similares características. El valor razonable estimado de los depósitos con tasa de interés fija se determinó descontando los flujos de fondos futuros mediante la utilización de tasas de interés de mercado para imposiciones con vencimientos similares a las de la cartera de la Entidad.

Para los activos cotizados el valor razonable se determinó en base a los precios de mercado.

- Otros instrumentos financieros: En el caso de activos y pasivos financieros que son líquidos o de un corto plazo de vencimiento, se estima que su valor razonable se asemeja a su valor contable. Este supuesto también se aplica para los depósitos de caja de ahorro, cuentas corrientes y otros.

Los siguientes cuadros muestran una comparación entre el valor razonable y el valor contable de los instrumentos financieros no registrados a valor razonable al 30 de septiembre de 2023 y 31 de diciembre de 2022, respectivamente:

Firmado a efectos de su identificación  
 con mi informe de fecha 28-11-2023

ALEJANDRO DE NAVARRETE  
 Contador Público U.B.A.

C.P.C.E.F. Mat. N° 972 - T° II - F° 476

DANIEL PADIN  
 Gerente General

WILLIAMS NUÑEZ  
 Gerente Contable

LIC. MARTÍN JOSÉ CORTES  
 Presidente

C.P. MARÍA CLAUDIA CABRERA  
 C.P.E.C.E.F. Mat. N° 513 - T° II - F° 15  
 Sindica Titular



BANCO DE FORMOSA S.A. – Av. 25 de Mayo 102 – Formosa  
 Fecha en que se cumple el plazo de duración de la sociedad: 20 de julio de 2094.

## NOTAS A LOS ESTADOS FINANCIEROS CONSOLIDADOS CONDENSADOS AL 30 DE SEPTIEMBRE DE 2023

(Cifras expresadas en miles de pesos en moneda homogénea al 30 de septiembre de 2023, excepto que se indique lo contrario)

	30 de septiembre de 2023				
	Valor contable	Valor razonable			Total VR
		Nivel 1	Nivel 2	Nivel 3	
<b>Activos Financieros</b>					
Efectivo y Depósitos en Bancos	42.048.219	42.048.219	-	-	42.048.219
Operaciones de pase	12.263.108	12.263.108	-	-	12.263.108
Otros activos financieros	383.218	383.218	-	-	383.218
Préstamos (1)	35.581.989	-	-	35.600.512	35.600.512
Otros títulos de deuda	58.793.538	60.172.333	-	-	60.172.333
Activos Financieros entregados en Garantía	13.883.981	13.883.981	-	-	13.883.981
<b>Pasivos Financieros</b>					
Depósitos	119.273.501	-	-	162.953.735	162.953.735
Otros pasivos financieros	10.625.677	10.625.677	-	-	10.625.677
Financiamientos recibidos del BCRA y otras instituciones financieras	7.618	-	7.618	-	7.618

	31 de diciembre de 2022				
	Valor contable	Valor razonable			Total VR
		Nivel 1	Nivel 2	Nivel 3	
<b>Activos Financieros</b>					
Efectivo y Caja en Bancos	48.876.618	48.876.618	-	-	48.876.618
Operaciones de pase	7.735.155	7.735.155	-	-	7.735.155
Otros activos financieros	774.038	774.038	-	-	774.038
Préstamos (1)	44.472.027	-	-	44.735.809	44.735.809
Otros títulos de deuda	77.596.901	77.596.901	-	-	77.596.901
Activos Financieros entregados en Garantía	5.775.335	5.775.335	-	-	5.775.335
<b>Pasivos Financieros</b>					
Depósitos	150.680.639	-	-	182.370.879	182.370.879
Otros pasivos financieros	4.540.593	4.540.593	-	-	4.540.593
Financiamientos recibidos del BCRA y otras instituciones financieras	15.006	-	15.006	-	15.006


- (1) La Gerencia de la Entidad no ha identificado indicadores adicionales de deterioro de sus activos financieros como resultado de las diferencias en el valor razonable de los mismos.


Al 30 de septiembre de 2023, no existen transferencias entre niveles de jerarquía de instrumentos financieros.

### 30. Gestión de capital y políticas de riesgos


El Banco Central de la República Argentina estableció que las entidades deben contar con un proceso integral para la gestión de riesgos. Es así que Banco de Formosa S.A. cuenta con un proceso comprensivo


Firmado a efectos de su identificación con mi informe de fecha 28-11-2023

  
**ALEJANDRO DE NAVARRETE**  
 Contador Público U.B.A.  
 C.P.C.E.F. Mat. N° 972 - T° II - F° 476

  
**DANIEL PADIN**  
 Gerente General

  
**WILLIAMS NUÑEZ**  
 Gerente Contable

  
**LIC. MARTÍN JOSÉ CORTES**  
 Presidente

  
**C.P. MARÍA CLAUDIA CABRERA**  
 C.P.E.C.E.F. Mat. N° 513 - T° II - F° 15  
 Síndica Titular



## NOTAS A LOS ESTADOS FINANCIEROS CONSOLIDADOS CONDENSADOS AL 30 DE SEPTIEMBRE DE 2023

(Cifras expresadas en miles de pesos en moneda homogénea al 30 de septiembre de 2023, excepto que se indique lo contrario)

- incluyendo la vigilancia por parte del Directorio y la Alta Gerencia -, en el cual se integran todos los riesgos a los que se ve expuesta la Entidad, cuenta con políticas específicas para cada uno de ellos y posee las herramientas y recursos necesarios para identificar, evaluar, seguir, controlar y mitigar todos los riesgos sustanciales y evaluar, en función de su tamaño y complejidad, la suficiencia de capital global respecto al perfil de riesgo de la Entidad.

Dicho modelo ha sido incluido en los estados financieros consolidados anuales emitidos correspondientes al ejercicio finalizado el 31 de diciembre de 2022.

### – Capitales Mínimos

A continuación, se resume la exigencia de capitales mínimos por riesgo de crédito, mercado y operacional, vigente para el mes de septiembre de 2023, junto con su integración (Responsabilidad Patrimonial Computable) al cierre de dicho mes:

Concepto	30/09/2023
Exigencia de capitales mínimos	5.107.523
Responsabilidad patrimonial computable	29.933.794
Exceso de integración	<b>24.826.271</b>

### 31. Política de transparencia en materia de Gobierno Societario

Las políticas de transparencia en materia de Gobierno Societario de acuerdo con lo requerido por la Comunicación "A" 6324 y complementarias emitidas por el B.C.R.A., han sido incluidas en los estados financieros consolidados anuales emitidos correspondientes al ejercicio finalizado el 31 de diciembre de 2022.

### 32. Sistema de seguro de garantía de los depósitos bancarios

Mediante la Ley N° 24.485 y el Decreto N° 540/95, se dispuso la creación del Sistema de Seguro de Garantía de los Depósitos, al cual se le asignaron las características de ser limitado, obligatorio y oneroso, con el objeto de cubrir los riesgos de depósitos bancarios, en forma subsidiaria y complementaria al sistema de privilegios y protección de depósitos establecido por la L.E.F.


La misma dispuso la constitución de la sociedad Seguros de Depósitos S.A. (S.E.D.E.S.A.) con el objeto exclusivo de administrar el Fondo de Garantía de los Depósitos, cuyos accionistas, de conformidad con las modificaciones introducidas por el Decreto N° 1292/96 son el B.C.R.A., con una acción como mínimo y los fiduciarios del contrato de fideicomiso constituido por las entidades financieras en la proporción que para cada una determine el B.C.R.A. en función de sus aportes al Fondo de Garantía de los Depósitos.


Están alcanzados los depósitos en pesos y en moneda extranjera constituidos en las entidades participantes bajo la forma de cuenta corriente, caja de ahorros, plazo fijo u otras modalidades que determine el B.C.R.A. hasta la suma de 1.000, que reúnan los requisitos establecidos en el Decreto N° 540/95 y los demás que disponga la autoridad de aplicación.


Firmado a efectos de su identificación  
 con mi informe de fecha 28-11-2023

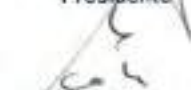
  
**ALEJANDRO DE NAVARRETE**  
 Contador Público U.B.A.

C.P.C.E.F. Mat. N° 972 - T° II - F° 476

  
**DANIEL PADIN**  
 Gerente General

  
**WILLIAMS NUÑEZ**  
 Gerente Contable

  
**LIC. MARTÍN JOSÉ CORTES**  
 Presidente

  
**C.P. MARÍA CLAUDIA CABRERA**  
 C.P.E.C.E.F. Mat. N° 513 - T° II - F° 15  
 Síndica Titular



BANCO DE FORMOSA S.A. – Av. 25 de Mayo 102 – Formosa  
 Fecha en que se cumple el plazo de duración de la sociedad: 20 de julio de 2094

## NOTAS A LOS ESTADOS FINANCIEROS CONSOLIDADOS CONDENSADOS AL 30 DE SEPTIEMBRE DE 2023

(Cifras expresadas en miles de pesos en moneda homogénea al 30 de septiembre de 2023, excepto que se indique lo contrario)

### 33. Actividades Fiduciarias

La Entidad ha sido designada como agente fiduciario de los fideicomisos que se detallan a continuación:

Identificación del Fideicomiso	Función desarrollada por la Entidad	Denominación del Fiduciante	Monto del patrimonio fideicomitado	
			30/09/2023	31/12/2022
Fideicomiso Público "Fondo Fiduciario Para el Desarrollo Provincial"	Fiduciario	Ministerio de Economía, Hacienda y Finanzas – Recursos y Energía Formosa SA	410.514	364.375
Fideicomiso Público "Fondo Fiduciario Para la Salud y la Seguridad de la Provincia de Formosa".	Fiduciario	Ministerio de Economía, Hacienda y Finanzas	115	30.676
Fideicomiso Público "Fondo Fiduciario Vial de la Provincia de Formosa".	Fiduciario	Ministerio de Economía, Hacienda y Finanzas	932	3.035
Fideicomiso Público "Fondo Fiduciario para la Salud, la Seguridad y la Tecnología de la Provincia de Formosa"	Fiduciario	Ministerio de Economía, Hacienda y Finanzas	19.005	98.603
Fideicomiso Público "Fondo Fiduciario para el Desarrollo Vial, Hídrico y Municipal de la Provincia de Formosa"	Fiduciario	Ministerio de Economía, Hacienda y Finanzas	3.240	63.357

- a) Con fecha 1° de septiembre de 2018 la Entidad firmó, con el Estado Provincial de Formosa y Recursos y Energía Formosa S.A. (R.E.F. S.A.), un contrato de fideicomiso mediante el cual la Entidad es designada Administrador Fiduciario de los fondos que integran el Fideicomiso Público "Fondo Fiduciario Para el Desarrollo Provincial".

El origen del fideicomiso se encuentra en el Decreto N° 294/08 del Poder Ejecutivo Provincial que lo constituye.

La función de la Entidad como fiduciario consiste en ejecutar los pagos que R.E.F. S.A. ordene en tanto que los activos fideicomitados son provistos por el Estado Provincial. De acuerdo a su función, el fiduciario debe realizar una rendición de cuentas en forma mensual y anual. El flujo de fondos mensual administrado por el Fideicomiso asciende a 900.109 aproximadamente.

La duración del fideicomiso es de 10 años a partir de la firma del contrato, dicho plazo podrá ser prorrogado por ampliación del plazo emergente de un nuevo acuerdo entre las partes, existiendo una cláusula de rescisión por parte del Gobierno Provincial y de R.E.F. S.A.

Por ser un fideicomiso de Administración no existen Valores de Deuda Fiduciaria y Certificados de Participación emitidos.

- b) Con fecha 31 de octubre de 2014 la Entidad firmó con el Ministerio de Economía, Hacienda y Finanzas de la Provincia de Formosa, un contrato de fideicomiso mediante el cual la Entidad es designada Administrador Fiduciario de los fondos que integran el Fideicomiso Público "Fondo Fiduciario Para la Salud y la Seguridad de la Provincia de Formosa".

Firmado a efectos de su identificación con mi informe de fecha 28-11-2023

ALEJANDRO DE NAVARRETE

Contador Público U.B.A.

C.P.C.E.F. Mat. N° 972 - T° II - F° 475

DANIEL PADIN  
Gerente General

WILLIAMS NUÑEZ  
Gerente Contable

LIC. MARTÍN JOSÉ CORTES  
Presidente

C.P. MARÍA CLAUDIA CABRERA  
C.P.E.C.E.F. Mat. N° 513 - T° II - F° 15  
Síndica Titular



BANCO DE FORMOSA S.A. – Av. 25 de Mayo 102 – Formosa  
 Fecha en que se cumple el plazo de duración de la sociedad: 20 de julio de 2024

## NOTAS A LOS ESTADOS FINANCIEROS CONSOLIDADOS CONDENSADOS AL 30 DE SEPTIEMBRE DE 2023

(Cifras expresadas en miles de pesos en moneda homogénea al 30 de septiembre de 2023, excepto lo que se indique lo contrario)

El origen del fideicomiso se encuentra en el Decreto N° 308/14 del Poder Ejecutivo Provincial que lo constituye.

La función de la Entidad como fiduciario consiste en administrar los fondos que integran el Fideicomiso para dar cumplimiento a las instrucciones recibidas del fiduciante, para lo cual podrá celebrar todos los actos jurídicos que considere menester para el mejor cumplimiento de los objetivos del Fideicomiso. Deberá mantener y defender la titularidad del Patrimonio Fideicomitado y procederá a rendir cuentas exclusivamente al Fiduciante respecto a las cuentas fiduciarias, pagos y disposición de bienes, en forma mensual y anual. El flujo de fondos mensual administrado asciende a 6.676 aproximadamente.

Con fecha 2 de enero de 2023 se realizó la adenda número once al contrato del fideicomiso, en la cual las partes de común acuerdo establecieron la prórroga de dicho contrato, por lo que el nuevo plazo venció el 31 de agosto de 2023. A la fecha de emisión de los presentes estados financieros, el fideicomiso se encuentra en proceso de cierre y liquidación.

- c) Con fecha 19 de mayo de 2015 la Entidad firmó con el Ministerio de Economía, Hacienda y Finanzas de la Provincia de Formosa, un contrato de fideicomiso mediante el cual la Entidad es designada Administrador Fiduciario de los fondos que integran el Fideicomiso Público "Fondo Fiduciario Vial de la Provincia de Formosa".

El origen del fideicomiso se encuentra en el Decreto N° 155/15 del Poder Ejecutivo Provincial que lo constituye.

La función de la Entidad como fiduciario consiste en administrar los fondos que integran el Fideicomiso para dar cumplimiento a las instrucciones recibidas del fiduciante, para lo cual podrá celebrar todos los actos jurídicos que considere menester para el mejor cumplimiento de los objetivos del Fideicomiso. Deberá mantener y defender la titularidad del Patrimonio Fideicomitado y procederá a rendir cuentas exclusivamente al Fiduciante respecto a las cuentas fiduciarias, pagos y disposición de bienes, en forma mensual y anual. Este fideicomiso no ha tenido movimientos de fondo en lo que va del año.

La duración del fideicomiso se fija en dos años computables desde la fecha de suscripción del contrato. El plazo podrá ser prorrogado por ampliación del plazo emergente de un nuevo acuerdo entre las partes.

Con fecha 1 de enero de 2023 se realizó la adenda número diez al contrato del fideicomiso, en la cual las partes de común acuerdo establecen la prórroga de dicho contrato, por lo que el nuevo plazo venció el 30 de junio de 2023. A la fecha de emisión de los presentes estados financieros, el fideicomiso se encuentra en proceso de cierre y liquidación.

- d) Con fecha 14 de febrero de 2022 la Entidad firmó con el Ministerio de Economía, Hacienda y Finanzas de la Provincia de Formosa, un contrato de fideicomiso mediante el cual la Entidad es designada Administrador Fiduciario de los fondos que integran el Fideicomiso Público "Fondo Fiduciario para la Salud, la Seguridad y la Tecnología de la Provincia de Formosa".


El origen del fideicomiso se encuentra en el Decreto N° 70/21 del Poder Ejecutivo Provincial que lo constituye.


La función de la Entidad como fiduciario consiste en administrar los fondos que integran el Fideicomiso para dar cumplimiento a las instrucciones recibidas del fiduciante, para lo cual podrá celebrar todos los actos jurídicos que considere menester para el mejor cumplimiento de los objetivos del Fideicomiso.


Firmado a efectos de su identificación  
 con mi informe de fecha 28-11-2023


  
**ALEJANDRO DE NAVARRETE**  
 Contador Público U.B.A.

C.P.C.E.F. Mat. N° 972 - T° II - F° 476

  
**DANIEL PADIN**  
 Gerente General

  
**WILLIAMS NUÑEZ**  
 Gerente Contable

  
**LIC. MARTÍN JOSÉ CORTES**  
 Presidente

  
**C.P. MARÍA CLAUDIA CABRERA**  
 C.P.E.C.E.F. Mat. N° 513 - T° II - F° 15  
 Sindica Titular





## NOTAS A LOS ESTADOS FINANCIEROS CONSOLIDADOS CONDENSADOS AL 30 DE SEPTIEMBRE DE 2023

(Cifras expresadas en miles de pesos en moneda homogénea al 30 de septiembre de 2023, excepto que se indique lo contrario)

Deberá mantener y defender la titularidad del Patrimonio Fideicomitado y procederá a rendir cuentas exclusivamente al Fiduciante respecto a las cuentas fiduciarias, pagos y disposición de bienes, en forma mensual y anual. El flujo de fondos mensual administrado asciende a 309.210 aproximadamente.

La duración del fideicomiso se fija en tres años computables desde la fecha de suscripción del contrato. El plazo podrá ser prorrogado por ampliación del plazo emergente de un nuevo acuerdo entre las partes.

- e) Con fecha 14 de febrero de 2022 la Entidad firmó con el Ministerio de Economía, Hacienda y Finanzas de la Provincia de Formosa, un contrato de fideicomiso mediante el cual la Entidad es designada Administrador Fiduciario de los fondos que integran el Fideicomiso Público "Fondo Fiduciario para el Desarrollo Vial, Hídrico y Municipal de la Provincia de Formosa".

El origen del fideicomiso se encuentra en el Decreto N° 69/21 del Poder Ejecutivo Provincial que lo constituye.

La función de la Entidad como fiduciario consiste en administrar los fondos que integran el Fideicomiso para dar cumplimiento a las instrucciones recibidas del fiduciante, para lo cual podrá celebrar todos los actos jurídicos que considere menester para el mejor cumplimiento de los objetivos del Fideicomiso. Deberá mantener y defender la titularidad del Patrimonio Fideicomitado y procederá a rendir cuentas exclusivamente al Fiduciante respecto a las cuentas fiduciarias, pagos y disposición de bienes, en forma mensual y anual. El flujo de fondos mensual administrado asciende a 197.422 aproximadamente.

La duración del fideicomiso se fija en tres años computables desde la fecha de suscripción del contrato. El plazo podrá ser prorrogado por ampliación del plazo emergente de un nuevo acuerdo entre las partes.

En ningún caso la Entidad, en su rol de fiduciario, será responsable con sus propios activos o por alguna obligación surgida en cumplimiento de su función. Estas obligaciones no constituyen ningún tipo de endeudamiento o compromiso para el fiduciario y deberán ser cumplidas únicamente con los activos del Fideicomiso. Asimismo, el fiduciario no podrá gravar los activos fideicomitados o disponer de estos, más allá de los límites establecidos en el contrato del Fideicomiso.

### 34. Cumplimiento de las disposiciones para actuar en las distintas categorías de agentes definidas por la Comisión Nacional de Valores (C.N.V.)

Considerando la operatoria que actualmente realiza Banco de Formosa S.A., y conforme a las distintas categorías de agentes que establece la Resolución General N° 622 de la C.N.V., la Entidad se inscribió ante dicho Organismo como Agente de Liquidación y Compensación y Agente de Negociación – Propio (ALyC y AN – Propio), quien aprobó dicha inscripción con fecha 20 de septiembre de 2014.

Asimismo, se informa que el patrimonio neto de la Entidad al 30 de septiembre de 2023 expresado en UVAs asciende a 103.651.536 y supera el patrimonio neto establecido en la Resolución General N° 821 de la C.N.V., el cual asciende a 470.350 Unidades de Valor Adquisitivo (UVA) actualizables por el Coeficiente de Estabilización de Referencia (CER) – Ley N° 25.827. Por otra parte, la contrapartida mínima exigida de 235.175 UVAs se constituye con activos disponibles en las cuentas corrientes N° 00315 y N°

Firmado a efectos de su identificación  
 con mi informe de fecha 28-11-2023

ALEJANDRO DE NAVARRETE  
 Contador Público U.B.A.

C.P.C.E.F. Mat. N° 972 - T° II - F° 476

DANIEL PADIN  
 Gerente General

WILLIAMS NUÑEZ  
 Gerente Contable

LIC. MARTÍN JOSÉ CORTES  
 Presidente

C.P. MARÍA CLAUDIA CABRERA  
 C.P.E.C.E.F. Mat. N° 513 - T° II - F° 15  
 Síndica Titular



BANCO DE FORMOSA S.A. – Av. 25 de Mayo 102 – Formosa  
 Fecha en que se cumple el plazo de duración de la sociedad: 20 de julio de 2094

## NOTAS A LOS ESTADOS FINANCIEROS CONSOLIDADOS CONDENSADOS AL 30 DE SEPTIEMBRE DE 2023

(Cifras expresadas en miles de pesos en moneda homogénea al 30 de septiembre de 2023, excepto que se indique lo contrario)

80315, que la Entidad posee abiertas en el BCRA. Al 30 de septiembre de 2023 el saldo de dichas cuentas es de 10 y 35.640.534, respectivamente.

### 35. Detalle de integración del efectivo mínimo

Los conceptos computados por la Entidad para integrar la exigencia de efectivo mínimo vigente para el mes de septiembre de 2023 se detallan a continuación, indicando el saldo al cierre de ese mes de las cuentas correspondientes:

Concepto	Pesos	Moneda Extranjera
<b>Efectivo y Depósitos en Bancos:</b>		
- Cuenta corriente en el B.C.R.A.	10	35.640.534
- Cuenta corriente especial en el B.C.R.A.	651.549	-
<b>Otros títulos de deuda:</b>		
- Títulos públicos e instrumentos del BCRA computables	5.294.843	-
<b>Activos financieros entregados en garantía:</b>		
- Cuentas especiales de garantía en el B.C.R.A.	2.685.740	9.450
<b>Total</b>	<b>8.632.142</b>	<b>35.649.984</b>

### 36. Sumarios del B.C.R.A.

Con fecha 18 de febrero de 2021, la Entidad fue notificada de la Resolución N°136 de la Superintendencia de Entidades Financieras y Cambiarias del B.C.R.A., dictada bajo el Expediente N° 381/6/21, en la que se ordena instruir el Sumario N°7.536 a la Entidad, en los términos del artículo N°8 de la Ley 19.359 del Régimen Penal Cambiario, por los cargos allí determinados.

La Resolución decide la apertura de un sumario penal cambiario en la suma de U\$S 10.000 por la realización de una operación de venta de moneda extranjera bajo el concepto A09 "Billetes y cheques en poder de Residentes" en exceso a los límites mensuales dispuestos por la normativa aplicable. Este sumario se instruyó a la Entidad y a Horacio Adrián Nikcavich, Eduardo Andrés Boggiano, Héctor David Bonas y Rosana Edith León.

La Dirección de la Entidad y sus asesores legales estiman que no existirían efectos adversos significativos que pudieran derivarse del resultado final de estas actuaciones.

### 37. Contingencias impositivas

Con fecha 30 de abril de 2021, la Entidad recibió la Nota de Pre-Vista N° 44521 expedida por la Dirección General de Rentas de la Provincia de Formosa, donde detectan diferencias en el Impuesto sobre los Ingresos Brutos originadas principalmente en la exclusión de la base imponible de los resultados generados por títulos públicos (ingresos devengados en la renta, venta y pases activos) para los ejercicios 2010 a 2016, sin que se verifique exención vigente en los términos del artículo 112° del Código Fiscal (Ley Provincial N°1.589). Cabe mencionar que la Entidad considera que estos ingresos están exentos de este impuesto en virtud de lo establecido por el artículo 247° del Código Fiscal y que dicha exención es objetiva.

Firmado a efectos de su identificación  
 con mi informe de fecha 28-11-2023

ALEJANDRO DE NAVARRETE

Contador Público U.B.A.  
 C.P.C.E.F. Mat. N° 972 - T° II - F° 476

DANIEL PADIN  
 Gerente General

WILLIAMS NUÑEZ  
 Gerente Contable

LIC. MARTÍN JOSÉ CORTES  
 Presidente

C.P. MARÍA CLAUDIA CABRERA  
 C.P.E.C.E.F. Mat. N° 513 - T° II - F° 15  
 Síndica Titular



## NOTAS A LOS ESTADOS FINANCIEROS CONSOLIDADOS CONDENSADOS AL 30 DE SEPTIEMBRE DE 2023

(Cifras expresadas en miles de pesos en moneda homogénea al 30 de septiembre de 2023, excepto que se indique lo contrario)

La Entidad contestó la mencionada pre-vista con fecha 17 de mayo de 2021, exponiendo la improcedencia de los ajustes pretendidos por considerar que la exención de los ingresos cuestionados es de tipo objetiva, y tales exenciones no requieren reconocimiento de la autoridad de aplicación, por lo que el artículo 112° del Código Fiscal sólo sería aplicable a las exenciones subjetivas.

Con fecha 27 de septiembre de 2021, la Entidad recibió la vista de las actuaciones administrativas, de los cargos formulados y de las diferencias detectadas que se mencionaron anteriormente, así como también de la instrucción de un sumario. La Entidad contestó esta vista con fecha 12 de octubre de 2021, solicitando se dejen sin efecto el ajuste propuesto y el procedimiento sumarial iniciado, esgrimiendo los mismos argumentos mencionados en el párrafo anterior.

Con fecha 18 de abril de 2022, se recibió notificación de la Resolución Interna N° 0785 que exime del pago del Impuesto sobre los Ingresos Brutos a Banco de Formosa S.A. con relación a las operaciones de títulos públicos, letras, bonos, obligaciones y demás papeles emitidos o que se emitan en el futuro por la Nación, las Provincias y las Municipalidades, así como también las rentas producidas por los mismos y/o los ajustes por estabilización o corrección monetaria, desde el mes de marzo de 2022 hasta febrero de 2024 inclusive.

Con fecha 19 de abril de 2022 la Entidad recibió la notificación de la Resolución Interna N° 0794, por el cierre de la fiscalización para los ejercicios 2010 a 2016, en la cual se acuerda el pago de la suma determinada en concepto de capital del Impuesto sobre los Ingresos Brutos – Régimen Convenio Multilateral – correspondiente a las posiciones fiscales de septiembre a diciembre de 2016, más los intereses devengados hasta el efectivo pago y la multa por infracción material por un total de 47.536. El pago fue efectuado por la Entidad el 19 de abril de 2022.

La Dirección de la Entidad y sus asesores estiman que la resolución del mencionado reclamo no generaría efectos adversos significativos adicionales en el patrimonio de la Entidad.

### 38. Restricciones para la distribución de utilidades

- De acuerdo con las disposiciones del BCRA, el 20% de la utilidad del ejercicio más/menos los ajustes de resultados de ejercicios anteriores, las transferencias de otros resultados integrales a resultados no asignados y menos la pérdida acumulada al cierre del ejercicio anterior, si existiera, debe ser apropiado a la constitución de la reserva legal.
- Mediante la Comunicación "A" 6464, el B.C.R.A. establece el procedimiento de carácter general para proceder a la distribución de utilidades. Conforme al mismo, sólo se podrá efectuar una distribución siempre que no se verifiquen ciertas situaciones, entre las que se encuentran registrar asistencias financieras del citado organismo por iliquidez, presentar deficiencias de integración de capital o efectivo mínimo y estar alcanzadas por las disposiciones de los artículos 34 y 35 bis de la Ley de Entidades Financieras (artículos referidos a planes de regularización y saneamiento y a reestructuración de la Entidad), entre otras condiciones detalladas en la mencionada comunicación que deben cumplirse. Asimismo, la distribución de utilidades que apruebe la Asamblea de Accionistas de la Entidad sólo podrá efectivizarse una vez que se cuente con la autorización de la Superintendencia de Entidades Financieras y Cambiarias del BCRA.

Asimismo, sólo se podrá distribuir utilidades en la medida que se cuente con resultados positivos luego de deducir extracontablemente de los resultados no asignados y de la reserva facultativa para futuras distribuciones de resultados, (i) los importes de las reservas legal y estatutarias, cuya

Firmado a efectos de su identificación  
 con mi informe de fecha 28-11-2023

ALEJANDRO DE NAVARRETE  
 Contador Público U.B.A.

C.P.C.E.F. Mat. N° 972 - T° II - F° 476


DANIEL PADIN  
 Gerente General

WILLIAMS NUÑEZ  
 Gerente Contable

LIC. MARTÍN JOSÉ CORTES  
 Presidente

C.P. MARÍA CLAUDIA CABRERA  
 C.P.E.C.E.F. Mat. N° 513 - T° II - F° 15  
 Sindica Titular





## NOTAS A LOS ESTADOS FINANCIEROS CONSOLIDADOS CONDENSADOS AL 30 DE SEPTIEMBRE DE 2023

(Cifras expresadas en miles de pesos en moneda homogénea al 30 de septiembre de 2023, excepto que se indique lo contrario)

constitución sea exigible, (ii) la totalidad de los saldos deudores de cada una de la partidas registradas en "Otros resultados integrales", (iii) el resultado proveniente de la revaluación de propiedad, planta y equipo, activos intangibles y propiedades de inversión, (iv) la diferencia neta positiva entre la medición a costo amortizado y el valor razonable respecto de los instrumentos de deuda pública y/o de regulación monetaria del B.C.R.A. para aquellos instrumentos valuados a costo amortizado, (v) los ajustes identificados por la Superintendencia de Entidades Financieras y Cambiarias del B.C.R.A. o por el auditor externo y que no hayan sido registrados contablemente, y (vi) ciertas franquicias otorgadas por el B.C.R.A. Adicionalmente, no se podrán efectuar distribuciones de resultados con la ganancia de que se origine por aplicación por primera vez de la NIIF, la cual deberá incluirse como una reserva especial, cuyo saldo al 30 de junio de 2023 asciende a 138.756 (valor nominal: 14.955).

La Entidad deberá verificar que, luego de efectuada la distribución de resultados propuesta, se mantenga un margen de conservación de capital equivalente al 2,5% de los activos ponderados a riesgo (APR), el cual es adicional a la exigencia de capital mínimo requerida normativamente, y deberá ser integrado con capital ordinario de nivel 1 (CON1), neto de conceptos deducibles (CDCON1).

De acuerdo con la Comunicación "A" 7312 del BCRA la distribución de resultados se encontraba suspendida hasta el 31 de diciembre de 2021. A través de la Comunicación "A" 7421 del BCRA, con vigencia desde el 1° enero hasta 31 diciembre de 2022, el B.C.R.A. permitió a las entidades financieras, que contaran con su autorización, distribuir resultados por hasta el 20% del importe que les hubiera correspondido en 12 cuotas iguales, mensuales y consecutivas.

Adicionalmente a todo lo mencionado, a través de la Comunicación "A" 7659 el BCRA dispuso la suspensión de la distribución de resultados con vigencia a partir del 1° de enero de 2023 y hasta el 31 de diciembre de 2023. Sin embargo, mediante la Comunicación "A" 7719 el BCRA estableció que, a partir del 1° de abril de 2023 y hasta el 31 de diciembre de 2023 las entidades financieras que cuenten con la autorización del BCRA, podrán distribuir resultados en seis cuotas iguales, mensuales y consecutivas por hasta el 40% del importe que hubiera correspondido de aplicar las normas sobre "Distribución de resultados".

- c) De acuerdo con lo establecido por la Resolución General N° 622 de la CNV, la Asamblea de Accionistas que considere los estados financieros anuales, deberá resolver un destino específico de los resultados acumulados positivos de la Entidad, ya sea a través de la distribución efectiva de dividendos, su capitalización con entrega de acciones liberadas, la constitución de reservas voluntarias adicionales a la Reserva legal, o una combinación de alguno de estos destinos.

En cumplimiento de lo enumerado precedentemente, y de acuerdo a la distribución aprobada por la Asamblea General Ordinaria de Accionistas, celebrada el 27 de abril de 2023, 1.179.665 y 4.718.655 fueron aplicados para incrementar las reservas legal y facultativa, respectivamente.

### 39. Evolución de la situación macroeconómica, del sistema financiero y de capitales

En el segundo semestre de 2019, en el marco de un contexto político de elecciones generales nacionales y recambio de autoridades del Poder Ejecutivo Nacional, se inició un período de volatilidad significativa en los valores de mercado de instrumentos financieros públicos y privados, se comenzó con un proceso de ciertas reprogramaciones de vencimiento y canje de instrumentos de deuda pública y se observaron incrementos significativos en el riesgo país y en el tipo de cambio entre el peso argentino y el dólar estadounidense.

Firmado a efectos de su identificación  
con mi informe de fecha 28-11-2023

ALEJANDRO DE NAVARRETE  
Contador Público U.B.A.

C.P.C.E.F. Mat. N° 972 - T° II - F° 476

DANIEL PADIN  
Gerente General

WILLIAMS NUÑEZ  
Gerente Contable

LIC. MARTIN JOSE CORTES  
Presidente

C.P. MARIA CLAUDIA CABRERA  
C.P.E.C.E.F. Mat. N° 513 - T° II - F° 15  
Sindica Titular





## NOTAS A LOS ESTADOS FINANCIEROS CONSOLIDADOS CONDENSADOS AL 30 DE SEPTIEMBRE DE 2023

(Cifras expresadas en miles de pesos en moneda homogénea al 30 de septiembre de 2023, excepto que se indique lo contrario)

Con posterioridad, entre otras disposiciones, se introdujeron modificaciones relevantes al régimen fiscal, incluyendo cambios en el impuesto a las ganancias, retenciones vinculadas al comercio exterior, imposiciones a las adquisiciones de moneda extranjera para ahorro, y también se establecieron restricciones significativas para el acceso al mercado de cambios.

Al mismo tiempo, se continuó con el proceso de reestructuración de deuda pública, tanto bajo legislación local como extranjera, incluyendo diversos canjes voluntarios y acuerdos alcanzados respecto a las acreencias con el Fondo Monetario Internacional y el llamado Club de París, entre otros. En particular, durante el mes de marzo de 2023, se estableció que las jurisdicciones, entidades y fondos vinculados a la Administración Pública Nacional procedan a la disposición de sus tenencias de ciertos instrumentos de deuda nacionales denominados y pagadores en dólares bajo legislación nacional. A su vez, se estableció que ciertas tenencias bajo legislación extranjera mantenidas por dichos organismos fueran canjeadas por otros instrumentos del Tesoro Nacional. Finalmente, se autorizó la emisión de los correspondientes instrumentos pagaderos en pesos hasta el monto necesario para dicho canje.

Particularmente, en lo que tiene que ver con el precio del dólar estadounidense, desde finales de 2019 comenzó a ampliarse significativamente la brecha entre el precio oficial de dólar estadounidense -utilizado principalmente para comercio exterior- y los valores alternativos de mercado, generándose también incrementos en los niveles de inflación y las tasas de interés. A la fecha de emisión de los presentes estados financieros, la brecha mencionada se ubica aproximadamente en 150%.

Con fecha 22 de octubre de 2023 se llevaron adelante las elecciones generales nacionales, en las cuales se definieron los candidatos que compitieron en el ballottage realizado el 19 de noviembre de 2023. Dicho proceso culminó con la derrota electoral del partido a cargo del Gobierno Nacional, iniciándose un período de transición hasta el 10 de diciembre de 2023, fecha en la que se producirá la asunción de las nuevas autoridades del Poder Ejecutivo Nacional.


Adicionalmente, el contexto macroeconómico nacional e internacional genera cierto grado de incertidumbre respecto a su evolución futura, considerando los efectos residuales del conflicto bélico entre Rusia y Ucrania en el nivel de recuperación económica a nivel global.

Por todo lo mencionado, la Gerencia de la Entidad monitorea permanentemente la evolución de las situaciones citadas en los mercados internacionales y a nivel local, para determinar las posibles acciones a adoptar e identificar eventuales impactos sobre su situación patrimonial y financiera, que pudieran corresponder reflejar en los estados financieros de períodos futuros.

#### 40. Hechos ocurridos después del periodo sobre el que se informa


No existen acontecimientos ocurridos entre la fecha de cierre del ejercicio y la emisión de los presentes estados financieros que puedan afectar significativamente la situación financiera o los resultados del ejercicio que no hayan sido expuestos en las notas a los estados financieros consolidados mencionados.


Firmado a efectos de su identificación  
 con mi informe de fecha 28-11-2023


  
 ALEJANDRO DE NAVARRETE  
 Contador Público U.B.A.

C.P.C.E.F. Mat. N° 972 - T° II - F° 476

  
 DANIEL PADIN  
 Gerente General

  
 WILLIAMS NUÑEZ  
 Gerente Contable

  
 LIC. MARTIN JOSÉ CORTES  
 Presidente

  
 C.P. MARÍA CLAUDIA CABRERA  
 C.P.E.C.E.F. Mat. N° 513 - T° II - F° 15  
 Síndica Titular



BANCO DE FORMOSA S.A. – Av. 25 de Mayo 102 – Formosa  
Fecha en que se cumple el plazo de duración de la sociedad: 20 de julio de 2094



## DETALLE DE TÍTULOS PÚBLICOS Y PRIVADOS DE LOS ESTADOS FINANCIEROS AL 30 DE SEPTIEMBRE DE 2023 Y 31 DICIEMBRE DE 2022

(Cifras expresadas en miles de pesos en moneda homogénea al 30 de junio de 2023, excepto que se indique lo contrario)

Concepto	Identificación	TENENCIA			POSICIÓN		
		Valor razonable	Nivel de valor razonable	Saldo al libro 30/09/2023	Saldo al libro 31/12/2022	Posición sin opciones	Posición final
<b>OTROS TÍTULOS DE DEUDA</b>		<b>66.172.333</b>		<b>58.763.538</b>	<b>77.596.901</b>	<b>51.793.531</b>	<b>58.793.538</b>
<b>Medición a costo amortizado</b>							
<b>Del País</b>							
<b>Títulos Públicos</b>		<b>10.056.031</b>		<b>10.163.622</b>	<b>18.716.500</b>	<b>13.163.622</b>	<b>10.163.622</b>
Bono del Tesoro Nacional en pesos ajust. por CER 4,25% - Vto. 14.02.25 (T2X5)	9180	1.833.014	1	1.833.014	-	1.833.014	1.833.014
Bono de la Nación Argentina en Moneda Dual - Vto. 30.06.24 (D324C)	9230	1.787.323	1	1.787.323	-	1.787.323	1.787.323
Bono de la Nación Argentina en Moneda Dual - Vto. 28.02.24 (TDF24)	9156	1.643.005	1	1.643.005	216.227	1.643.005	1.643.005
Bono de la Nación Argentina en Moneda Dual - Vto. 30.08.24 (TGA24)	9201	1.416.375	1	1.416.375	-	1.416.375	1.416.375
Bono del Tesoro Nacional en pesos ajust. por CER 4% - Vto. 14.02.25 (T434)	9179	874.000	1	874.000	-	874.000	874.000
Bono del Tesoro Nacional en pesos ajust. por CER - Vto. 18.01.24 (X18E4)	9221	596.040	1	596.040	-	596.040	596.040
Bono del Tesoro Nacional en pesos ajust. por CER 2% - Vto. 09.11.25 (TX25)	9225	440.000	1	440.000	1.118.251	440.000	440.000
Bono del Tesoro Nacional Vinculado al Dólar Estadounidense 0,40% - Vto. 30.04.24 (TV24D)	9120	488.530	1	488.530	-	488.530	488.530
Bono con Descuento en pesos 5,83% - Vto. 2033 (D5CP)	45996	451.434	1	433.625	5.468.043	433.625	433.625
Bono del Tesoro Nacional en pesos ajust. por CER 1,56% - Vto. 26/07/24 (T2X4)	9405	225.193	1	242.760	70.493	242.760	242.760
Otros		397.130	1	448.146	11.622.656	448.146	448.146
<b>Títulos Privados</b>		<b>1.362.345</b>		<b>2.246.630</b>	<b>1.398.651</b>	<b>2.246.630</b>	<b>2.246.630</b>
O.N. Tecpetrol SA Clase 5 en pesos a tasa variable - Vto. 16.07.24 (TTC50)	56787	241.000	1	363.327	-	363.327	363.327
O.N. YPF SA Clase XXXI en pesos a tasa variable - Vto. 14.07.24 (YMCN0)	56762	243.013	1	321.726	-	321.726	321.726
O.N. Pampa Energía SA Clase 15 vinc al US\$ - Vto. 11.07.24 (MGGCO)	56786	210.000	1	276.932	-	276.932	276.932
O.N. Loma Negra SA Clase 1 en pesos a tasa variable - Vto. 22.08.24 (LOC10)	56853	100.000	1	119.078	-	119.078	119.078
O.N. Ciudad SA Clase XXXIX en pesos a tasa variable - Vto. 23.02.24 (CS290)	56397	70.665	1	70.665	126.237	70.665	70.665
O.N. MSU SA Serie XI vinc al US\$ Vto. 14.11.26 (MSSB0)	56572	65.538	1	64.862	66.423	64.862	64.862
O.N. Petroquímica C.Rivadavia SA Clase K vinc al US\$ - Vto. 07.12.26 (PGCK0)	56659	63.001	1	62.392	63.660	62.392	62.392
O.N. Visa Energy Argentina SAU Clase XVII vinc al US\$ - Vto. 06.12.25 (VSCIO)	56839	63.001	1	62.371	63.853	62.371	62.371
O.N. Pro-ferman SA PYME CNV Garant Serie II Clase 2 - Vto. 19.12.25 (PM22P)	56879	61.901	1	60.985	62.048	60.985	60.985
O.N. Pampa Energía SA Clase 13 vinc al US\$ - Vto. 19.12.27 (MOCE0)	56608	61.601	1	60.985	62.313	60.985	60.985
Otros		782.925		777.297	953.889	777.297	777.297
<b>Representativos de Deuda</b>		<b>20.657</b>		<b>20.657</b>	<b>35.624</b>	<b>20.657</b>	<b>20.657</b>
Fideicomiso Financiero HAB IV	56547	20.657	1	20.657	35.624	20.657	20.657
<b>Letras del BCRA</b>		<b>23.651.866</b>		<b>22.098.744</b>	<b>11.682.176</b>	<b>22.098.744</b>	<b>22.098.744</b>
Letra de Liquidez (Letiq) en pesos - Vto. 10.10.23 a 28 días (Y10C3)	14041	1.309.000	1	1.264.290	-	1.264.290	1.264.290
Letra de Liquidez (Letiq) en pesos - Vto. 12.10.23 a 28 días (Y12C3)	14042	2.000.000	1	1.933.060	-	1.933.060	1.933.060
Letra de Liquidez (Letiq) en pesos - Vto. 17.10.23 a 28 días (Y17C3)	14047	4.351.000	1	3.152.182	-	3.152.182	3.152.182
Letra de Liquidez (Letiq) en pesos - Vto. 19.10.23 a 28 días (Y19C3)	14048	4.500.000	1	4.256.173	-	4.256.173	4.256.173
Letra de Liquidez (Letiq) en pesos - Vto. 24.10.23 a 28 días (Y24C3)	14049	3.099.000	1	4.004.561	-	4.004.561	4.004.561
Letra de Liquidez (Letiq) en pesos - Vto. 26.10.23 a 28 días (Y26C3)	14050	3.725.000	1	3.702.187	-	3.702.187	3.702.187
Letra de Liquidez (Letiq) en pesos - Vto. 03.10.23 a 28 días (Y03C3)	14039	2.158.200	1	2.166.548	-	2.166.548	2.166.548
Letra de Liquidez (Letiq) en pesos - Vto. 05.10.23 a 28 días (Y05C3)	14040	1.623.600	1	1.619.823	-	1.619.823	1.619.823
Otros		-		-	11.682.176	-	-
<b>Notas del BCRA</b>		<b>24.481.500</b>		<b>24.269.885</b>	<b>45.853.950</b>	<b>24.269.885</b>	<b>24.269.885</b>
Nota de Liquidez (Notaliq) a Tasa Variable - Vto. 03.01.24 a 182 Días (N0304)	21181	3.610.000	1	3.772.807	-	3.772.807	3.772.807
Nota de Liquidez (Notaliq) a Tasa Variable - Vto. 27.12.23 a 182 Días (N2703)	21180	3.225.000	1	3.197.494	-	3.197.494	3.197.494
Nota de Liquidez (Notaliq) a Tasa Variable - Vto. 10.01.24 a 182 Días (N1004)	21182	3.125.000	1	3.090.782	-	3.090.782	3.090.782
Nota de Liquidez (Notaliq) a Tasa Variable - Vto. 17.01.24 a 182 Días (N1704)	21183	3.075.000	1	3.037.843	-	3.037.843	3.037.843
Nota de Liquidez (Notaliq) a Tasa Variable - Vto. 24.01.24 a 182 Días (N2404)	21184	3.025.000	1	2.985.206	-	2.985.206	2.985.206
Nota de Liquidez (Notaliq) a Tasa Variable - Vto. 20.12.23 a 182 Días (N2005)	21179	2.947.500	1	2.926.370	-	2.926.370	2.926.370
Nota de Liquidez (Notaliq) a Tasa Variable - Vto. 13.12.23 a 182 Días (N1303)	21178	1.995.000	1	1.984.147	-	1.984.147	1.984.147
Nota de Liquidez (Notaliq) a Tasa Variable - Vto. 11.10.23 a 182 Días (N1103)	21169	755.000	1	758.225	-	758.225	758.225
Nota de Liquidez (Notaliq) a Tasa Variable - Vto. 18.10.23 a 182 Días (N1803)	21170	745.000	1	746.549	-	746.549	746.549
Nota de Liquidez (Notaliq) a Tasa Variable - Vto. 25.10.23 a 182 Días (N2503)	21171	735.000	1	737.130	-	737.130	737.130
Otros		1.044.000		1.035.302	45.653.950	1.035.332	1.035.332

Firmado a efectos de su identificación  
con mi informe de fecha 28-11-2023

**ALEJANDRO DE NAVARRETE**  
Contador Público U.B.A.  
C.P.C.E.F. Mat. N° 972 - T° II - F° 476

**DANIEL PADIN**  
Gerente General

**WILLIAMS NUÑEZ**  
Gerente Contable

**LIC. MARTIN JOSE CORTES**  
Presidente

**C.P. MARÍA CLAUDIA CABRERA**  
C.P.E.C.E.F. Mat. N° 513 - T° II - F° 15  
Sindica Titular



BANCO DE FORMOSA S.A. – Av. 25 de Mayo 102 – Formosa  
Fecha en que se cumple el plazo de duración de la sociedad: 20 de julio de 2094

**DETALLE DE TÍTULOS PÚBLICOS Y PRIVADOS DE LOS ESTADOS FINANCIEROS  
AL 30 DE SEPTIEMBRE DE 2023 Y 31 DICIEMBRE DE 2022**

(Cifras expresadas en miles de pesos en moneda homogénea al 30 de septiembre de 2023, excepto que se indique lo contrario)

INSTRUMENTOS DE PATRIMONIO		91.608		91.638	88.767	91.608	91.668
<i>Del País</i>		80.796		80.796	80.198	83.700	80.760
MAE	33-62818915-9	64.901	3	64.901	60.090	64.901	64.901
REF S.A.	30-69440193-3	8.539	3	8.539	5.359	8.539	8.539
Provincanjo S.A.	33-66329330-9	7.254	3	7.254	14.737	7.254	7.254
Coop. De Provi. De Agua Clorada Ltda.	30-71271280-7	4	3	6	12	6	6
<i>Del Exterior</i>		10.908		10.938	8.569	10.908	10.968
BLADEX	0900014000002	10.908		10.938	8.569	10.908	10.968



Firmado a efectos de su identificación  
con mi informe de fecha 28-11-2023

ALEJANDRO DE NAVARRETE  
Contador Público U.B.A.

C.P.C.E.F. Mat. N° 972 - T° II - F° 476

DANIEL PADIN  
Gerente General

WILLIAMS NUÑEZ  
Gerente Contable

LIC. MARTÍN JOSÉ CORTES  
Presidente

C.P. MARÍA CLAUDIA CABRERA  
C.P.E.C.E.F. Mat. N° 513 - T° II - F° 15  
Síndica Titular



BANCO DE FORMOSA S.A. – Av. 25 de Mayo 102 – Formosa  
 Fecha en que se cumple el plazo de duración de la sociedad: 20 de julio de 2094

## CLASIFICACIÓN DE PRÉSTAMOS Y OTRAS FINANCIACIONES POR SITUACIÓN Y GARANTÍAS RECIBIDAS

**AL 30 DE SEPTIEMBRE DE 2023 Y 31 DE DICIEMBRE DE 2022**

(Cifras expresadas en miles de pesos en moneda homogénea al 30 de septiembre de 2023, excepto que se indique lo contrario)

	30/09/2023	31/12/2022
<b>CARTERA COMERCIAL</b>		
<b>En situación normal</b>	-	503.608
Con garantías y contragarantías preferidas "B"	-	273.675
Sin garantías ni contragarantías preferidas	-	229.933
<b>TOTAL</b>	-	503.608
<b>CARTERA CONSUMO Y VIVIENDA</b>		
<b>Cumplimiento normal</b>	<b>35.192.511</b>	<b>43.440.015</b>
Con garantías y contragarantías preferidas "A"	24.396	94.768
Con garantías y contragarantías preferidas "B"	3.266.795	2.937.368
Sin garantías ni contragarantías preferidas	31.899.320	40.407.879
<b>Riesgo bajo</b>	<b>1.500.559</b>	<b>1.165.238</b>
Con garantías y contragarantías preferidas "A"	-	5.372
Con garantías y contragarantías preferidas "B"	44.532	168.981
Sin garantías ni contragarantías preferidas	1.456.027	990.885
<b>Riesgo medio</b>	<b>592.356</b>	<b>686.369</b>
Con garantías y contragarantías preferidas "A"	-	4.663
Con garantías y contragarantías preferidas "B"	15.705	11.750
Sin garantías ni contragarantías preferidas	576.651	669.956
<b>Riesgo alto</b>	<b>767.049</b>	<b>558.343</b>
Con garantías y contragarantías preferidas "A"	-	534
Con garantías y contragarantías preferidas "B"	6.607	3.638
Sin garantías ni contragarantías preferidas	760.442	554.171
<b>Irrecuperable</b>	<b>448.546</b>	<b>789.635</b>
Con garantías y contragarantías preferidas "A"	-	399
Con garantías y contragarantías preferidas "B"	72.673	29.902
Sin garantías ni contragarantías preferidas	375.873	759.334
<b>TOTAL</b>	<b>38.501.021</b>	<b>46.639.600</b>
<b>TOTAL GENERAL (1)</b>	<b>38.501.021</b>	<b>47.143.208</b>
(1) Conciliación:		
<b>Préstamos y otras financiaciones</b>	<b>35.577.358</b>	<b>44.472.027</b>
- Provisiones de Préstamos y otras Financiaciones	1.408.707	1.945.720
- Préstamos al personal	(564.900)	(845.881)
- Ajustes NIIF	(99.237)	361.603
- Partidas pendientes de imputación	(105.035)	(149.115)
- Obligaciones negociables y títulos de deuda de fideicomisos financieros	2.284.128	1.357.854
<b>Préstamos y otras Financiaciones según anexo</b>	<b>38.501.021</b>	<b>47.143.208</b>

Firmado a efectos de su identificación  
 con mi informe de fecha 28-11-2023

**ALEJANDRO DE NAVARRETE**  
 Contador Público U.B.A.  
 C.P.C.E.F. Mat. N° 972 - T° II - F° 476

**DANIEL PADIN**  
 Gerente General

**WILLIAMS NUÑEZ**  
 Gerente-Contable

**LIC. MARTÍN JOSÉ CORTES**  
 Presidente

**C.P. MARÍA CLAUDIA CABRERA**  
 C.P.E.C.E.F. Mat. N° 513 - T° II - F° 15  
 Sindica Titular

BANCO DE FORMOSA S.A. – Av. 25 de Mayo 102 – Formosa  
 Fecha en que se cumple el plazo de duración de la sociedad: 20 de julio de 2094

**CONCENTRACIÓN DE PRÉSTAMOS Y OTRAS FINANCIACIONES  
 AL 30 DE SEPTIEMBRE DE 2023 Y 31 DE DICIEMBRE 2022**


(Cifras expresadas en miles de pesos en moneda homogénea al 30 de septiembre de 2023, excepto que se indique lo contrario)

Número de clientes	FINANCIACIONES			
	30/09/2023		31/12/2022	
	Saldo de deuda	% sobre cartera total	Saldo de deuda	% sobre cartera total
10 mayores clientes	3.016.204	8%	2.786.873	6%
50 siguientes mayores clientes	3.510.900	9%	4.320.699	9%
100 siguientes mayores clientes	1.827.713	5%	2.761.102	6%
Resto de clientes	30.146.204	78%	37.254.534	79%
<b>TOTAL (1)</b>	<b>38.501.021</b>	<b>100%</b>	<b>47.143.208</b>	<b>100%</b>

(1) Ver llamada (1) en Anexo B




Firmado a efectos de su identificación  
 con mi informe de fecha 28-11-2023

  
**ALEJANDRO DE NAVARRETE**  
 Contador Público U.B.A.  
 C.P.C.E.F. Mat. N° 972 - T° II - F° 476

  
**DANIEL PADIN**  
 Gerente General

  
**WILLIAMS NUÑEZ**  
 Gerente Contable

  
**LIC. MARTÍN JOSÉ CORTES**  
 Presidente

**C.P. MARÍA CLAUDIA CABRERA**  
 C.P.E.C.E.F. Mat. N° 513 - T° II - F° 15  
 Síndica Titular



BANCO DE FORMOSA S.A. – Av. 25 de Mayo 102 – Formosa  
 Fecha en que se cumple el plazo de duración de la sociedad: 20 de julio de 2094


### APERTURA POR PLAZOS DE PRÉSTAMOS Y OTRAS FINANCIACIONES AL 30 DE SEPTIEMBRE DE 2023 Y 31 DE DICIEMBRE DE 2022

(Cifras expresadas en miles de pesos en moneda homogénea al 30 de septiembre de 2023, excepto que se indique lo contrario)

Concepto	Cartera vencida	Plazos que restan para su vencimiento						Total al 30/09/2023
		1 mes	3 meses	6 meses	12 meses	24 meses	más de 24 meses	
Sector Público no Financiero	-	1.364	-	-	-	-	-	1.364
Sector Privado no financiero y residentes en el exterior	1.724.982	11.189.563	4.423.464	5.399.380	7.648.065	9.211.123	4.317.563	43.912.140
<b>TOTAL</b>	<b>1.724.982</b>	<b>11.190.927</b>	<b>4.423.464</b>	<b>5.399.380</b>	<b>7.648.065</b>	<b>9.211.123</b>	<b>4.317.563</b>	<b>43.913.504</b>

Concepto	Cartera vencida	Plazos que restan para su vencimiento						Total al 31/12/2022
		1 mes	3 meses	6 meses	12 meses	24 meses	más de 24 meses	
Sector Público no Financiero	-	5.296	-	-	-	-	-	5.296
Sector Privado no financiero y residentes en el exterior	2.680.805	12.508.941	7.129.335	8.148.462	11.754.780	15.965.343	8.814.474	67.002.140
<b>TOTAL</b>	<b>2.680.805</b>	<b>12.514.237</b>	<b>7.129.335</b>	<b>8.148.462</b>	<b>11.754.780</b>	<b>15.965.343</b>	<b>8.814.474</b>	<b>67.007.436</b>

En el presente Anexo se expone la caída de flujos futuros contractuales, incluyendo los intereses y accesorios a devengar hasta el vencimiento de los contratos.



Firmado a efectos de su identificación  
 con mi informe de fecha 28-11-2023

**ALEJANDRO DE NAVARRETE**  
 Contador Público U.B.A.

C.P.C.E.F. Mat. N° 972 - T° II - F° 476

**DANIEL PADIN**  
 Gerente General

**WILLIAMS NUÑEZ**  
 Gerente Contable

**LIC. MARTÍN JOSÉ CORTES**  
 Presidente

**C.P. MARÍA CLAUDIA CABRERA**  
 C.P.E.C.E.F. Mat. N° 513 - T° II - F° 15  
 Síndica Titular

BANCO DE FORMOSA S.A. – Av. 25 de Mayo 102 – Formosa  
 Fecha en que se cumple el plazo de duración de la sociedad: 20 de julio de 2094


### CONCENTRACIÓN DE LOS DEPÓSITOS AL 30 DE SEPTIEMBRE DE 2023 Y 31 DE DICIEMBRE DE 2022

(Cifras expresadas en miles de pesos en moneda homogénea al 30 de septiembre de 2023, excepto que se indique lo contrario)


Número de clientes	DEPÓSITOS			
	30/09/2023		31/12/2022	
	Saldo de colocación	% sobre cartera total	Saldo de colocación	% sobre cartera total
10 mayores clientes	62.577.294	52%	89.634.764	59%
50 siguientes mayores clientes	6.869.138	6%	9.344.070	6%
100 siguientes mayores clientes	4.323.850	4%	5.440.817	4%
Resto de clientes	45.479.626	38%	46.260.888	31%
<b>TOTAL</b>	<b>119.249.908</b>	<b>100%</b>	<b>150.680.639</b>	<b>100%</b>




Firmado a efectos de su identificación  
 con mi informe de fecha 28-11-2023

  
**ALEJANDRO DE NAVARRETE**  
 Contador Público U.B.A.  
 C.P.C.E.F. Mat. N° 972 - T° II - F° 476

  
**DANIEL PADIN**  
 Gerente General

  
**WILLIAMS NUÑEZ**  
 Gerente Contable

  
**LIC. MARTÍN JOSÉ CORTES**  
 Presidente

  
**C.P. MARÍA CLAUDIA CABRERA**  
 C.P.E.C.E.F. Mat. N° 513 - T° II - F° 15  
 Síndica Titular



BANCO DE FORMOSA S.A. – Av. 25 de Mayo 102 – Formosa  
 Fecha en que se cumple el plazo de duración de la sociedad: 20 de julio de 2094


**APERTURA DE PASIVOS FINANCIEROS POR PLAZOS REMANENTES  
 AL 30 DE SEPTIEMBRE DE 2023 Y 31 DE DICIEMBRE DE 2022**

(Cifras expresadas en miles de pesos en moneda homogénea al 30 de septiembre de 2023, excepto que se indique lo contrario)

Concepto	Plazos que restan para su vencimiento						Total al 30/09/2023
	1 mes	3 meses	6 meses	12 meses	24 meses	Más de 24 meses	
<b>Depósitos</b>	119.242.108	1.072.049	57.777	15.239	-	-	120.387.173
Sector Público no Financiero	63.050.399	29.590	2.636	-	-	-	63.082.625
Sector Financiero	75.127	-	-	-	-	-	75.127
Sector Privado no Financiero y Residentes en el exterior	56.116.582	1.042.459	55.141	15.239	-	-	57.229.421
<b>Otros pasivos financieros</b>	10.625.677	-	-	-	-	-	10.625.677
<b>Financiaciones recibidas del BCRA y otras instituciones financieras</b>	7.618	-	-	-	-	-	7.618
<b>TOTAL</b>	<b>129.875.403</b>	<b>1.072.049</b>	<b>57.777</b>	<b>15.239</b>	<b>-</b>	<b>-</b>	<b>131.020.468</b>

Concepto	Plazos que restan para su vencimiento						Total al 31/12/2022
	1 mes	3 meses	6 meses	12 meses	24 meses	Más de 24 meses	
<b>Depósitos</b>	149.956.638	2.022.677	162.179	59.170	-	-	152.200.664
Sector Público no Financiero	90.614.614	83.243	3.425	-	-	-	90.701.282
Sector Financiero	36.610	-	-	-	-	-	36.610
Sector Privado no Financiero y Residentes en el exterior	59.305.414	1.939.434	158.754	59.170	-	-	61.462.772
<b>Otros pasivos financieros</b>	4.479.511	12.760	11.411	18.745	18.680	-	4.541.107
<b>Financiaciones recibidas del BCRA y otras instituciones financieras</b>	21.615	1.979	2.887	3.349	-	-	29.830
<b>TOTAL</b>	<b>154.457.764</b>	<b>2.037.416</b>	<b>176.477</b>	<b>81.264</b>	<b>18.680</b>	<b>-</b>	<b>156.771.601</b>

En el presente Anexo se expone la caída de flujos futuros contractuales, incluyendo los intereses y accesorios a devengar hasta el vencimiento de los contratos.



Firmado a efectos de su identificación  
 con mi informe de fecha 28-11-2023

**ALEJANDRO DE NAVARRETE**  
 Contador Público U.B.A.

C.P.C.E.F. Mat. N° 972 - T° II - F° 476

**DANIEL PADIN**  
 Gerente General

**WILLIAMS NUÑEZ**  
 Gerente Contable

**LIC. MARTÍN JOSÉ CORTES**  
 Presidente

**C.P. MARÍA CLAUDIA CABRERA**  
 C.P.E.C.E.F. Mat. N° 513 - T° II - F° 15  
 Síndica Titular


BANCO DE FORMOSA S.A. – Av. 25 de Mayo 102 – Formosa  
 Fecha en que se cumple el plazo de duración de la sociedad: 20 de julio de 2094

**MOVIMIENTO DE PROVISIONES  
 AL 30 DE SEPTIEMBRE DE 2023 Y 31 DE DICIEMBRE DE 2022**

(Cifras expresadas en miles de pesos en moneda homogénea al 30 de septiembre de 2023, excepto que se indique lo contrario)

Conceptos	Saldos al comienzo del ejercicio	Aumentos	Disminuciones	Resultado monetario generado por movimientos de provisiones	Saldo al 30/09/2023
			Aplicaciones		
DEL PASIVO Otras	612.908	104.021	215.226	(283.329)	218.374
<b>TOTAL PROVISIONES 2023</b>	<b>612.908</b>	<b>104.021</b>	<b>215.226</b>	<b>(283.329)</b>	<b>218.374</b>

Conceptos	Saldos al comienzo del ejercicio	Aumentos	Disminuciones	Resultado monetario generado por movimientos de provisiones	Saldo al 31/12/2022
			Aplicaciones		
DEL PASIVO Otras	107.487	678.192	96.932	(75.838)	612.909
<b>TOTAL PROVISIONES 2022</b>	<b>107.487</b>	<b>678.192</b>	<b>96.932</b>	<b>(75.838)</b>	<b>612.909</b>



Firmado a efectos de su identificación  
 con mi informe de fecha 28-11-2023

**ALEJANDRO DE NAVARRETE**  
 Contador Público U.B.A.

C.P.C.E.F. Mat. N° 972 - T° II - F° 475

**DANIEL PADIN**  
 Gerente General

**WILLIAMS NUÑEZ**  
 Gerente Contable

**LIC. MARTÍN JOSÉ CORTES**  
 Presidente

**C.P. MARÍA CLAUDIA CABRERA**  
 C.P.E.G.E.F. Mat. N° 513 - T° II - F° 15  
 Sindica Titular



BANCO DE FORMOSA S.A. – Av. 25 de Mayo 102 – Formosa  
Fecha en que se cumple el plazo de duración de la sociedad: 20 de julio de 2094

**SALDOS EN MONEDA EXTRANJERA**  
**AL 30 DE SEPTIEMBRE DE 2023 Y 31 DE DICIEMBRE DE 2022**

(Cifras expresadas en miles de pesos en moneda homogénea al 30 de septiembre de 2023, excepto que se indique lo contrario)


Conceptos	Casa matriz y sucursales en el país	Total al 30/09/2023	30/09/2023 (por moneda)		Total al 31/12/2022
			Dólar	Euro	
<b>ACTIVO</b>					
Efectivo y Depósitos en Bancos	35.828.955	35.828.955	35.828.606	349	37.024.164
Otros activos financieros	473	473	473	-	-
Préstamos y otras financiaciones	<b>50.730</b>	<b>50.730</b>	<b>50.730</b>	-	<b>67.682</b>
Sector Privado no Financiero y Residentes en el exterior	50.730	50.730	50.730	-	67.682
Otros títulos de deuda	13.288	13.288	13.288	-	28.618
Activos financieros entregados en garantía	94.651	94.651	94.651	-	123.796
Inversiones en Instrumentos de Patrimonio	10.907	10.907	10.907	-	8.589
<b>TOTAL ACTIVO</b>	<b>35.999.004</b>	<b>35.999.004</b>	<b>35.998.655</b>	<b>349</b>	<b>37.252.829</b>
<b>PASIVO</b>					
Depósitos	<b>36.021.792</b>	<b>36.021.792</b>	<b>36.021.792</b>	-	<b>37.210.268</b>
Sector Público no Financiero	35.447.845	35.447.845	35.447.845	-	36.443.335
Sector Privado no Financiero y Residentes en el exterior	573.947	573.947	573.947	-	766.933
Otros pasivos financieros	5.319	5.319	5.319	-	6.178
<b>TOTAL PASIVO</b>	<b>36.027.111</b>	<b>36.027.111</b>	<b>36.027.111</b>	-	<b>37.216.446</b>




Firmado a efectos de su identificación con mi informe de fecha 28-11-2023

  
**ALEJANDRO DE NAVARRETE**  
Contador Público U.B.A.  
C.P.C.E.F. Mat. N° 972 - T° II - F° 476

  
**DANIEL PADIN**  
Gerente General

  
**WILLIAMS NUÑEZ**  
Gerente Contable

  
**LIC. MARTÍN JOSÉ CORTES**  
Presidente

  
**C.P. MARÍA CLAUDIA CABRERA**  
C.P.E.C.E.F. Mat. N° 513 - T° II - F° 15  
Sindica Titular

BANCO DE FORMOSA S.A. – Av. 25 de Mayo 102 – Formosa  
Fecha en que se cumple el plazo de duración de la sociedad: 20 de julio de 2094

**CATEGORÍA DE ACTIVOS Y PASIVOS FINANCIEROS**  
**AL 30 DE SEPTIEMBRE DE 2023 Y 31 DE DICIEMBRE DE 2022**

(Cifras expresadas en miles de pesos en moneda homogénea al 30 de septiembre de 2023, excepto que se indique lo contrario)

Conceptos	Costo Amortizado al 30/09/2023	VR con cambios en ORI al 30/09/2023	VR con cambios en Resultados	Jerarquía de valor razonable		
			Medición obligatoria 30/09/2023	Nivel 1	Nivel 2	Nivel 3
<b>ACTIVOS FINANCIEROS</b>						
<b>Efectivo y depósitos en Bancos</b>	<b>42.048.219</b>	-	-	-	-	-
Efectivo	5.706.480	-	-	-	-	-
Entidades Financieras y corresponsales	36.338.041	-	-	-	-	-
Otras	3.698	-	-	-	-	-
<b>Operaciones de pases</b>	<b>12.263.108</b>	-	-	-	-	-
Otras Entidades financieras	12.263.108	-	-	-	-	-
<b>Otros activos financieros</b>	<b>382.025</b>	-	-	-	-	-
<b>Préstamos y otras financiaciones</b>	<b>35.577.358</b>	-	-	-	-	-
Sector Público no Financiero	1.364	-	-	-	-	-
Sector Privado no Financiero y Residentes en el exterior:	35.575.994	-	-	-	-	-
Adelantos	2.673.936	-	-	-	-	-
Documentos	3.556.422	-	-	-	-	-
Hipotecarios	794.650	-	-	-	-	-
Prendarios	1.977.340	-	-	-	-	-
Personales	16.510.447	-	-	-	-	-
Tarjetas de Crédito	9.173.139	-	-	-	-	-
Arrendamientos Financieros	47.203	-	-	-	-	-
Otros	842.857	-	-	-	-	-
<b>Otros Títulos de Deuda</b>	<b>58.793.538</b>	-	-	-	-	-
<b>Activos Financieros entregados en garantía</b>	<b>13.883.981</b>	-	-	-	-	-
<b>Inversiones en Instrumentos de Patrimonio</b>	-	-	91.608	10.908	-	80.700
<b>TOTAL ACTIVOS FINANCIEROS</b>	<b>162.948.229</b>	-	91.608	10.908	-	80.700
<b>PASIVOS FINANCIEROS</b>						
<b>Depósitos</b>	<b>119.249.908</b>	-	-	-	-	-
Sector Público no Financiero	63.003.430	-	-	-	-	-
Sector Financiero	75.127	-	-	-	-	-
Sector Privado no Financiero y Residentes en el exterior:	56.171.351	-	-	-	-	-
Cuentas corrientes	7.731.531	-	-	-	-	-
Caja de ahorros	1.893.089	-	-	-	-	-
Plazo fijo e inversiones a plazo	20.643.118	-	-	-	-	-
Otros	25.903.613	-	-	-	-	-
<b>Otros pasivos financieros</b>	<b>10.625.677</b>	-	-	-	-	-
<b>Financiaciones recibidas del BCRA y otras instituciones financieras</b>	<b>7.618</b>	-	-	-	-	-
<b>TOTAL PASIVOS FINANCIEROS</b>	<b>129.883.203</b>	-	-	-	-	-

Firmado a efectos de su identificación con mi informe de fecha 28-11-2023

ALEJANDRO DE NAVARRETE  
Contador Público U.B.A.

C.P.C.E.F. Mat. N° 972 - T° II - F° 476

DANIEL PADIN  
Gerente General

WILLIAMS NUÑEZ  
Gerente Contable

LIC. MARTÍN JOSÉ CORTES  
Presidente

C.P. MARÍA CLAUDIA CABRERA  
C.P.C.E.F. Mat. N° 513 - T° II - F° 15  
Sindica Titular




BANCO DE FORMOSA S.A. – Av. 25 de Mayo 102 – Formosa  
 Fecha en que se cumple el plazo de duración de la sociedad: 20 de julio de 2094

**CATEGORÍA DE ACTIVOS Y PASIVOS FINANCIEROS**  
**AL 30 DE SEPTIEMBRE DE 2023 Y 31 DE DICIEMBRE DE 2022**

(Cifras expresadas en miles de pesos en moneda homogénea al 30 de septiembre de 2023, excepto que se indique lo contrario)

Conceptos	Costo Amortizado al 31/12/2022	VR con cambios en ORI al 31/12/2022	VR con cambios en Resultados	Jerarquía de valor razonable		
			Medición obligatoria 31/12/2022	Nivel 1	Nivel 2	Nivel 3
<b>ACTIVOS FINANCIEROS</b>						
<b>Efectivo y depósitos en Bancos</b>	<b>48.876.618</b>	-	-	-	-	-
Efectivo	12.043.499	-	-	-	-	-
Entidades Financieras y corresponsales	36.833.119	-	-	-	-	-
<b>Operaciones de pasas</b>	<b>7.735.155</b>	-	-	-	-	-
Otras Entidades financieras	7.735.155	-	-	-	-	-
<b>Otros activos financieros</b>	<b>774.038</b>	-	-	-	-	-
<b>Préstamos y otras financiaciones</b>	<b>44.472.027</b>	-	-	-	-	-
Sector Público no Financiero	5.297	-	-	-	-	-
Sector Privado no Financiero y Residentes en el exterior	44.466.730	-	-	-	-	-
Adelantos	2.281.490	-	-	-	-	-
Documentos	6.868.882	-	-	-	-	-
Hipotecarios	916.158	-	-	-	-	-
Prendarios	1.920.119	-	-	-	-	-
Personales	19.289.771	-	-	-	-	-
Tarjetas de Crédito	13.001.705	-	-	-	-	-
Arrendamientos Financieros	53.154	-	-	-	-	-
Otros	135.451	-	-	-	-	-
<b>Otros Títulos de Deuda</b>	<b>77.596.901</b>	-	-	-	-	-
Activos Financieros entregados en garantía	5.775.335	-	-	-	-	-
Inversiones en Instrumentos de Patrimonio	-	-	88.767	8.569	-	80.197
<b>TOTAL ACTIVOS FINANCIEROS</b>	<b>185.230.074</b>	-	<b>88.767</b>	<b>8.569</b>	-	<b>80.197</b>
<b>PASIVOS FINANCIEROS</b>						
<b>Depósitos</b>	<b>150.680.639</b>	-	-	-	-	-
Sector Público no Financiero	90.599.652	-	-	-	-	-
Sector Financiero	38.810	-	-	-	-	-
Sector Privado no Financiero y Residentes en el exterior	60.044.377	-	-	-	-	-
Cuentas corrientes	10.279.882	-	-	-	-	-
Caja de ahorros	3.012.357	-	-	-	-	-
Plazo fijo e inversiones a plazo	17.662.250	-	-	-	-	-
Otros	29.089.888	-	-	-	-	-
<b>Otros pasivos financieros</b>	<b>4.540.592</b>	-	-	-	-	-
Financiaciones recibidas del BCRA y otras instituciones financieras	15.007	-	-	-	-	-
<b>TOTAL PASIVOS FINANCIEROS</b>	<b>155.236.238</b>	-	-	-	-	-



Firmado a efectos de su identificación con mi informe de fecha 28-11-2023

ALEJANDRO DE NAVARRETE  
 Contador Público U.B.A.

C.P.C.E.F. Mat. N° 972 - T° II - F° 476

DANIEL PADIN  
 Gerente General

WILLIAMS NUÑEZ  
 Gerente Contable

LIC. MARTÍN JOSÉ CORTES  
 Presidente

C.P. MARÍA CLAUDIA CABRERA  
 C.P.E.O.E.F. Mat. N° 513 - T° II - F° 15  
 Sindica Titular

BANCO DE FORMOSA S.A. – Av. 25 de Mayo 102 – Formosa  
Fecha en que se cumple el plazo de duración de la sociedad: 20 de julio de 2094

**APERTURA DE RESULTADOS DE LOS ESTADOS FINANCIEROS CONSOLIDADOS  
CORRESPONDIENTE A LOS PERÍODOS FINALIZADOS  
EL 30 DE SEPTIEMBRE DE 2023 Y 2022**

(Cifras expresadas en miles de pesos en moneda homogénea al 30 de septiembre de 2023, excepto que se indique lo contrario)

Conceptos	Ingreso / (Egreso) Financiero neto			
	Trimestre finalizado el 30/09/2023	Acumulado al 30/09/2023	Trimestre finalizado el 30/09/2022	Acumulado al 30/09/2022
Por medición de activos financieros a valor razonable con cambios en resultados	12.338	(4.555)	91.610	121.581
Resultado de títulos privados	12.338	(4.555)	91.610	121.581
<b>TOTAL</b>	<b>12.338</b>	<b>(4.555)</b>	<b>91.610</b>	<b>121.581</b>

Intereses y ajustes por aplicación de tasa de interés efectiva de activos financieros medidos a costo amortizado	Ingreso / (Egreso) Financiero neto			
	Trimestre finalizado el 30/09/2023	Acumulado al 30/09/2023	Trimestre finalizado el 30/09/2022	Acumulado al 30/09/2022
<b>Ingresos por intereses:</b>				
Por títulos públicos	11.973.249	34.292.521	11.565.845	24.496.179
Por títulos privados	767.387	1.610.339	-	-
Por préstamos y otras financiaciones	7.452.521	20.850.373	6.020.963	17.529.373
Sector Financiero	58	4.194	6.111	24.618
Sector Privado no Financiero	7.452.463	20.846.179	6.014.852	17.504.755
Adelantos	924.884	2.236.577	556.035	1.306.984
Documentos	688.220	2.164.594	865.450	2.482.994
Hipotecarios	121.668	388.906	38.678	65.673
Prendarios	173.447	550.327	167.387	469.080
Personales	3.629.930	10.052.440	2.820.307	9.074.896
Tarjetas de crédito	1.780.846	5.248.148	1.557.267	4.082.963
Arrendamientos Financieros	10.228	29.245	9.705	21.636
Otros	123.240	174.942	3	529
Por operaciones de pase	1.804.637	3.379.412	479.852	3.726.198
Banco Central de la República Argentina	1.804.637	3.377.992	478.155	3.717.704
Otras Entidades Financieras	-	1.420	1.697	8494
<b>TOTAL</b>	<b>21.997.794</b>	<b>60.132.645</b>	<b>18.066.660</b>	<b>45.751.750</b>
<b>Egresos por intereses:</b>				
Por Depósitos				
Sector Privado no Financiero	(6.375.946)	(15.576.476)	(2.583.887)	(5.543.744)
Cajas de ahorro	(262.220)	(760.398)	(652.617)	(542.188)
Plazo fijo e inversiones a plazo	(6.113.726)	(14.816.078)	(2.031.270)	(5.001.556)
Por financiaciones recibidas del BCRA y otras instituciones financieras	-	(15.976)	(13.018)	(22.603)
Por operaciones de pase	(4.447)	(78.619)	(52.430)	(73.894)
Otras Entidades financieras	(4.447)	(78.619)	(52.430)	(73.894)
Por otros pasivos financieros	(22.373)	(56.639)	(11.367)	(49.019)
Por otras obligaciones negociables subordinadas	(1.361.673)	(1.873.065)	-	-
<b>TOTAL</b>	<b>(7.764.439)</b>	<b>(17.600.775)</b>	<b>(2.660.702)</b>	<b>(5.689.260)</b>

Firmado a efectos de su identificación con mi informe de fecha 28-11-2023

**ALEJANDRO DE NAVARRETE**  
Contador Público U.B.A.

C.P.C.E.F. Mat. N° 972 - T° II - F° 476

**DANIEL PADIN**  
Gerente General

**WILLIAMS NUÑEZ**  
Gerente Contable

**LIC. MARTÍN JOSÉ CORTES**  
Presidente

**C.P. MARÍA CLAUDIA CABRERA**  
C.P.E.C.E.F. Mat. N° 513 - T° II - F° 15  
Síndica Titular



**BANCO DE FORMOSA S.A.**

**ESTADOS FINANCIEROS CONSOLIDADOS CONDENSADOS  
AL 30 DE SEPTIEMBRE DE 2023  
RATIFICACIÓN DE FIRMAS LITOGRAFIADAS**

Por la presente ratificamos las firmas que en litografía obran en las fojas que anteceden, desde la página N° 1 hasta la página N° 55 en los estados financieros consolidados condensados de Banco de Formosa S.A. al 30 de septiembre de 2023.



LIC. MARTÍN JOSÉ CORTÉS  
Presidente

PISTRELLI, HENRY MARTIN  
Y ASOCIADOS S.R.L.



DANIEL PADIN  
Gerente General  
Socio



C.P. MARÍA CLUADIA CABRERA  
Sindica Titular  
C.P.E.C.E.F. Mat. N° 513 - T° II - F° 15



ALEJANDRO DE NAVARRETE

Contador Público U.B.A.  
C.P.C.E.F. Mat. N° 972 - T° II - F° 476



WILLIAM NUÑEZ  
Gerente Contable

## **INFORME SOBRE REVISIÓN DE ESTADOS FINANCIEROS SEPARADOS CONDENSADOS DE PERÍODO INTERMEDIO**

A los Señores Directores de  
**BANCO DE FORMOSA S.A.**  
CUIT: 30-67137590-0  
Domicilio legal: Av. 25 de Mayo N° 102  
Ciudad de Formosa – Provincia de Formosa

### **I. Informe sobre los estados financieros**

#### **Introducción**

1. Hemos revisado los estados financieros separados condensados de período intermedio adjuntos de BANCO DE FORMOSA S.A. (la "Entidad"), que comprenden: (a) el estado separado de situación financiera al 30 de septiembre de 2023, (b) los estados separados de resultados y de otros resultados integrales por los períodos de tres y nueve meses finalizados el 30 de septiembre de 2023, y los estados de cambios en el patrimonio y de flujos de efectivo por el período de nueve meses finalizado en esa fecha, y (c) un resumen de las políticas contables significativas y otra información explicativa incluida en las notas y anexos que los complementan.

#### **Responsabilidad del Directorio y la Gerencia de la Entidad en relación con los estados financieros**

2. El Directorio y la Gerencia de la Entidad son responsables por la preparación y presentación de los estados financieros mencionados en el párrafo 1. de conformidad con el marco de información contable establecido por el Banco Central de la República Argentina (BCRA), que, tal como se indica en la Nota 2. a los estados financieros mencionados en el párrafo 1., se basa en las Normas Internacionales de Información Financiera ("NIIF"), y en particular para los estados financieros condensados de período intermedio en la Norma Internacional de Contabilidad 34 "Información Financiera Intermedia", tal como esas normas fueron emitidas por el Consejo de Normas Internacionales de Contabilidad ("IASB" por su sigla en inglés) y adoptadas por la Federación Argentina de Consejos Profesionales de Ciencias Económicas ("FACPCE"), y con la excepción que fue establecida por el BCRA que se explica en la mencionada nota. El Directorio y la Gerencia de la Entidad son también responsables del control interno que consideren necesario para permitir la preparación de estados financieros de períodos intermedios libres de distorsiones significativas, ya sea debido a errores o irregularidades.





### Responsabilidad del auditor

3. Nuestra responsabilidad es expresar una conclusión sobre los estados financieros mencionados en el párrafo 1. basada en nuestra revisión, la cual fue realizada de conformidad con las normas de la Resolución Técnica N° 37 de la FACPCE y con las "Normas mínimas sobre auditorías externas" emitidas por el BCRA, aplicables a la revisión de estados financieros de periodos intermedios, y cumpliendo con los requerimientos de ética pertinentes a la auditoría de los estados financieros anuales de la Entidad. Una revisión de estados financieros de periodos intermedios consiste en realizar indagaciones, principalmente a las personas responsables de las cuestiones contables y financieras, y aplicar procedimientos analíticos y otros procedimientos de revisión. El alcance de una revisión es sustancialmente menor que el de una auditoría de estados financieros y, por consiguiente, no nos permite obtener seguridad de que tomaremos conocimiento de todas las cuestiones significativas que podrían identificarse en una auditoría. Por lo tanto, no expresamos una opinión de auditoría.

### Conclusión

4. Sobre la base de nuestra revisión, nada llamó nuestra atención que nos hiciera pensar que los estados financieros mencionados en el párrafo 1. no están preparados, en todos sus aspectos significativos, de conformidad con el marco de información contable establecido por el BCRA mencionado en el párrafo 2.

### Énfasis sobre ciertos aspectos revelados en los estados financieros y otras cuestiones

5. Llamamos la atención sobre la información contenida en las siguientes notas a los estados financieros separados mencionados en el párrafo 1. :
  - (a) Nota 2. "Bases de presentación de los estados financieros condensados y políticas contables aplicadas – Normas contables aplicadas", en la que la Entidad indica (a) que de acuerdo con las excepciones transitorias establecidas por las Comunicaciones "A" 7181, 7427 y 7659 del BCRA, no ha aplicado la sección 5.5 "Deterioro de Valor" de la NIIF 9 "Instrumentos Financieros", y (b) que si bien se encuentra en proceso de cuantificación de los efectos que sobre los estados financieros tendría la aplicación plena de la NIIF 9, estima que esos efectos podrían ser significativos.



- (b) Nota 2. "Bases de presentación de los estados financieros condensados y políticas contables aplicadas – Normas contables aplicadas", en la que la Entidad (i) indica que ha aplicado para la medición de su tenencia en ciertos Bonos emitidos por el Estado Nacional en moneda dual criterios establecidos por el BCRA que difieren de lo previsto en la NIIF 9 "Instrumentos Financieros", y (ii) cuantifica el efecto que tendría al 30 de septiembre de 2023 la aplicación de la NIIF 9.

Estas cuestiones no modifican la conclusión expresada en el párrafo 4., pero deben ser tenidas en cuenta por aquellos usuarios que utilicen las NIIF para la interpretación de los estados financieros mencionados en el párrafo 1.

#### Otras cuestiones

6. Hemos emitido por separado un informe sobre los estados financieros consolidados condensados de periodo intermedio de BANCO DE FORMOSA S.A. y sus sociedades controladas a la misma fecha y por el mismo período indicado en el párrafo 1.

#### II. Informe sobre otros requerimientos legales y regulatorios

7. En cumplimiento de disposiciones vigentes informamos que:
- (a) Sobre la base de nuestra revisión, nada llamó nuestra atención que nos hiciera pensar que los estados financieros mencionados en el párrafo 1. no están preparados, en todos sus aspectos significativos, de conformidad con las normas pertinentes de la Ley General de Sociedades y de la Comisión Nacional de Valores ("CNV").
- (b) Los estados financieros mencionados en el párrafo 1, surgen de registros contables llevados, en sus aspectos formales, de conformidad con las normas legales vigentes, excepto por lo mencionado en la Nota 2.4. a dichos estados financieros.
- (c) Al 30 de septiembre de 2023, la deuda devengada en concepto de aportes y contribuciones con destino al Sistema Integrado Previsional Argentino, que surge de los registros contables de la Entidad, asciende a \$ 197.135.346 no siendo exigible a esa fecha.





- (d) Al 30 de septiembre de 2023, según surge de la nota 35. a los estados financieros mencionados en el párrafo 1, la Entidad posee un patrimonio neto y una contrapartida en activos elegibles que exceden los importes mínimos requeridos por las normas pertinentes de la CNV para las categorías indicadas en la mencionada nota.

Ciudad de Formosa, Provincia de Formosa,  
28 de noviembre de 2023



ALEJANDRO DE NAVARRETE  
Contador Público U.B.A.  
C.P.C.E.F. Mat. N° 972 - T° II - F° 476



BANCO DE FORMOSA S.A. – Av. 25 de Mayo 102 – Formosa  
 Fecha en que se cumple el plazo de duración de la sociedad: 20 de julio de 2094  
 Nombre del Auditor firmante: Alejandro De Navarrete  
 Asociación Profesional: Pistrelli, Henry Martín y Asociados S.R.L.  
 Informe correspondiente al período finalizado el 30 de septiembre de 2023 - Tipo de Informe: 1

## ESTADOS DE SITUACIÓN FINANCIERA SEPARADOS CONDENSADOS AL 30 DE SEPTIEMBRE DE 2023 Y 31 DE DICIEMBRE 2022

(Cifras expresadas en miles de pesos en moneda homogénea al 30 de septiembre de 2023, excepto que se indique lo contrario)

ACTIVO	Notas / Anexos	30/09/2023	31/12/2022
<b>Efectivo y Depósitos en Bancos</b>		<b>42.048.166</b>	<b>48.876.573</b>
Efectivo		5.708.427	12.043.454
Entidades Financieras y corresponsales		36.338.041	36.833.119
BCRA		36.293.440	36.804.887
Otras del país y del exterior		44.601	28.232
Otros		3.698	-
<b>Operaciones de pase</b>	3.	<b>12.263.108</b>	<b>7.735.155</b>
<b>Otros activos financieros</b>	4.	<b>223.316</b>	<b>732.200</b>
<b>Préstamos y otras financiaciones</b>	B y C	<b>35.581.969</b>	<b>44.471.264</b>
Sector Público no Financiero		1.364	5.297
Sector Privado no Financiero y Residentes en el exterior		35.580.605	44.465.967
<b>Otros Títulos de Deuda</b>	A	<b>58.793.538</b>	<b>77.596.901</b>
<b>Activos financieros entregados en garantía</b>	5.	<b>13.883.981</b>	<b>5.775.335</b>
<b>Activos por impuestos a las ganancias corriente</b>		-	515.366
<b>Inversiones en Instrumentos de Patrimonio</b>	A	<b>91.608</b>	<b>88.767</b>
<b>Inversión en subsidiarias, asociadas y negocios conjuntos</b>		<b>391.899</b>	<b>107.295</b>
<b>Propiedad, planta y equipo</b>	11.	<b>7.180.923</b>	<b>7.490.225</b>
<b>Activos intangibles</b>	12.	<b>2.943.106</b>	<b>4.388.957</b>
<b>Otros activos no financieros</b>	13.	<b>1.527.609</b>	<b>869.215</b>
<b>TOTAL ACTIVO</b>		<b>174.929.223</b>	<b>190.647.193</b>



Firmado a efectos de su identificación  
 con mi informe de fecha 28-11-2023

**ALEJANDRO DE NAVARRETE**  
 Contador Público U.B.A.  
 C.P.C.E.F. Mat. N° 972 - T° II - F° 476

**DANIEL PADIN**  
 Gerente General

**WILLIAMS NUÑEZ**  
 Gerente Contable

**LIC. MARTÍN JOSÉ CORTES**  
 Presidente

**C.P. MARÍA CLAUDIA CABRERA**  
 C.P.E.C.E.F. Mat. N° 513 - T° II - F° 15  
 Sindica Titular



## ESTADOS DE SITUACIÓN FINANCIERA SEPARADOS CONDENSADOS AL 30 DE SEPTIEMBRE DE 2023 Y 31 DE DICIEMBRE DE 2022

(Cifras expresadas en miles de pesos en moneda homogénea al 30 de septiembre de 2023, excepto que se indique lo contrario)

PASIVO	Notas / Anexos	30/09/2023	31/12/2022
<b>Depósitos</b>	H	119.561.637	151.300.464
Sector Público no Financiero		63.003.430	90.599.652
Sector Financiero		75.127	36.810
Sector Privado no Financiero y Residentes en el exterior		56.483.080	60.664.202
<b>Otros pasivos financieros</b>	15.	10.625.677	4.540.592
<b>Financiaciones recibidas del BCRA y otras instituciones financieras</b>	16.	7.618	15.007
<b>Pasivo por impuestos a la ganancias corriente</b>	21.	1.185.999	-
<b>Provisiones</b>	17 y J	218.374	612.909
<b>Pasivo por impuesto a las ganancias diferido</b>	21.	3.149.804	4.408.715
<b>Otros pasivos no financieros</b>	18.	5.168.848	4.074.308
<b>TOTAL PASIVOS</b>		<b>139.917.957</b>	<b>164.951.995</b>

PATRIMONIO NETO	Notas / Anexos	30/09/2023	31/12/2022
Capital social		19.047	19.047
Ajustes al capital		5.549.379	5.549.379
Ganancias reservadas		28.128.772	22.228.452
Resultados no asignados		-	-
Resultado del ejercicio		1.316.068	5.898.320
<b>TOTAL PATRIMONIO NETO</b>		<b>35.011.266</b>	<b>33.695.198</b>

Las notas 1 a 40 a los estados financieros y los Anexos A a D, H a J, L y O a R adjuntos, son parte integrante de estos estados financieros.



Firmado a efectos de su identificación  
 con mi informe de fecha 28-11-2023

**ALEJANDRO DE NAVARRETE**  
 Contador Público U.B.A.

C.P.C.E.F. Mat. N° 972 - T° II - F° 476

**DANIEL PADIN**  
 Gerente General

**WILLIAMS NUÑEZ**  
 Gerente Contable

**LIC. MARTÍN JOSÉ CORTES**  
 Presidente

**C.P. MARIA CLAUDIA CABRERA**  
 C.P.E.C.E.F. Mat. N° 513 - T° II - F° 15  
 Sindica Titular

BANCO DE FORMOSA S.A. – Av. 25 de Mayo 102 – Formosa  
 Fecha en que se cumple el plazo de duración de la sociedad: 20 de julio de 2094


## ESTADOS DE RESULTADOS SEPARADOS CONDENSADOS CORRESPONDIENTES A LOS PERÍODOS DE NUEVE MESES FINALIZADOS EL 30 DE SEPTIEMBRE DE 2023 Y 2022


(Cifras expresadas en miles de pesos en moneda homogénea al 30 de septiembre de 2023, excepto que se indique lo contrario)


	Notas / Anexos	Trimestre finalizado el 30/09/2023	Acumulado desde inicio del periodo hasta el 30/09/2023	Trimestre finalizado el 30/09/2022	Acumulado desde inicio del periodo hasta el 30/09/2022
Ingresos por intereses	Q	21.943.375	59.922.785	18.066.661	45.751.750
Egresos por intereses	Q	(7.770.397)	(17.616.628)	(2.673.069)	(5.712.936)
<b>Resultado neto por intereses</b>		<b>14.172.978</b>	<b>42.306.157</b>	<b>15.393.592</b>	<b>40.038.814</b>
Ingresos por comisiones	Q y 22.	818.815	2.618.097	886.756	2.821.715
Egresos por comisiones	Q	(104.580)	(271.218)	(117.745)	(398.892)
<b>Resultado neto por comisiones</b>		<b>714.235</b>	<b>2.346.879</b>	<b>769.011</b>	<b>2.422.823</b>
Resultado neto por medición de instrumentos financieros a valor razonable con cambios en resultados	Q	(50.261)	(4.555)	91.610	121.581
Resultado por baja de activos medidos a costo amortizado		132.387	79.657	(76.921)	72.184
Diferencia de cotización de oro y moneda extranjera	23.	782.046	1.326.037	22.930	42.143
Otros ingresos operativos	24.	2.587.341	5.426.567	411.140	2.312.350
Cargo por incobrabilidad	R	(387.904)	(1.804.458)	(346.043)	(1.360.047)
<b>Ingreso operativo neto</b>		<b>17.930.822</b>	<b>49.676.284</b>	<b>16.265.319</b>	<b>43.649.848</b>
Beneficios al personal	25.	(3.285.850)	(11.224.180)	(3.375.454)	(10.916.370)
Gastos de administración	26.	(4.312.696)	(12.959.886)	(3.990.277)	(11.556.002)
Depreciaciones y desvalorizaciones de bienes		(822.831)	(2.605.142)	(957.679)	(3.008.016)
Otros gastos operativos	27.	(929.169)	(2.364.232)	(1.175.221)	(2.565.499)
<b>Resultado operativo</b>		<b>8.580.286</b>	<b>20.522.844</b>	<b>6.766.688</b>	<b>15.602.961</b>
<b>Resultado por la posición monetaria</b>		<b>(7.711.444)</b>	<b>(18.554.548)</b>	<b>(3.651.417)</b>	<b>(8.433.320)</b>
Resultado por asociadas y negocios conjuntos		24.717	(15.396)	18.622	1.477
<b>Resultado antes del impuesto de las ganancias que continúan</b>		<b>893.559</b>	<b>1.952.900</b>	<b>3.133.893</b>	<b>7.171.118</b>
Impuesto a las ganancias de las actividades que continúan	21.	168.108	(636.832)	(1.820.378)	(4.431.015)
<b>Resultado neto de las actividades que continúan</b>		<b>1.061.667</b>	<b>1.316.068</b>	<b>1.313.515</b>	<b>1.058.131</b>
<b>Resultado neto del periodo</b>		<b>1.061.667</b>	<b>1.316.068</b>	<b>1.313.515</b>	<b>2.740.103</b>


Las notas 1 a 40 a los estados financieros y los Anexos A a D, H a J, L y O a R adjuntos, son parte integrante de estos estados financieros.


Firmado a efectos de su identificación  
 con mi informe de fecha 28-11-2023

  
**ALEJANDRO DE NAVARRETE**  
 Contador Público U.B.A.  
 C.P.C.E.F. Mat. N° 972- T° II - F° 476

  
**DANIEL PADIN**  
 Gerente General

  
**WILLIAMS NUÑEZ**  
 Gerente Contable

  
**LIC. MARTÍN JOSÉ CORTES**  
 Presidente

  
**C.P. MARÍA CLAUDIA CABRERA**  
 C.P.E.C.E.F. Mat. N° 513 - T° II - F° 15  
 Síndica Titular



BANCO DE FORMOSA S.A. – Av. 25 de Mayo 102 – Formosa  
 Fecha en que se cumple el plazo de duración de la sociedad: 20 de julio de 2094


**ESTADOS DE OTROS RESULTADOS INTEGRALES SEPARADOS CONDENSADOS  
 CORRESPONDIENTES A LOS PERÍODOS DE NUEVE MESES  
 FINALIZADOS EL 30 DE SEPTIEMBRE DE 2023 Y 2022**


(Cifras expresadas en miles de pesos en moneda homogénea al 30 de septiembre de 2023, excepto que se indique lo contrario)


	Notas / Anexos	Trimestre finalizado el 30/09/2023	Acumulado desde inicio del periodo hasta el 30/09/2023	Trimestre finalizado el 30/09/2022	Acumulado desde inicio del periodo hasta el 30/09/2022
Resultado neto del periodo		1.061.667	1.316.068	1.313.515	2.740.103
Total Otro Resultado Integral		-	-	-	-
<b>Resultado integral total</b>		<b>1.061.667</b>	<b>1.316.068</b>	<b>1.313.515</b>	<b>2.740.103</b>

Las notas 1 a 40 a los estados financieros y los Anexos A a D, H a J, L y O a R adjuntos, son parte integrante de estos estados financieros.

Firmado a efectos de su identificación  
 con mi informe de fecha 28-11-2023


  
**ALEJANDRO DE NAVARRETE**  
 Contador Público U.B.A.  
 C.P.C.E.F. Mat. N° 972 - T° II - F° 476

  
**DANIEL PADIN**  
 Gerente General

  
**WILLIAMS NUÑEZ**  
 Gerente Contable



  
**LIC. MARTÍN JOSÉ CORTES**  
 Presidente

  
**C.P. MARÍA CLAUDIA CABRERA**  
 C.P.E.C.E.F. Mat. N° 513 - T° II - F° 15  
 Síndica Titular

BANCO DE FORMOSA S.A. – Av. 25 de Mayo 102 – Formosa  
 Fecha en que se cumple el plazo de duración de la sociedad: 20 de julio de 2094

**ESTADOS DE CAMBIOS EN EL PATRIMONIO SEPARADOS CONDENSADOS  
 CORRESPONDIENTES A LOS PERÍODOS DE NUEVE MESES  
 FINALIZADOS EL 30 DE SEPTIEMBRE DE 2023 Y 2022**


(Cifras expresadas en miles de pesos en moneda homogénea al 30 de septiembre de 2023, excepto que se indique lo contrario)


MOVIMIENTOS	Capital social	Ajustes al patrimonio	Reserva de utilidades		Resultados no asignados (RNA)	Total PN al 30/09/2023
	En circulación		Legal	Otras		
Saldos al comienzo del ejercicio	19.047	5.549.379	5.681.524	16.546.928	1.899.320	33.095.198
Resultado total integral del período	-	-	-	-	1.316.068	1.316.068
- Resultado neto del período	-	-	-	-	-	-
- Otro Resultado Integral del período	-	-	-	-	-	-
Distribución de RNA aprobados por la Asamblea de Accionistas del 27 de abril de 2023	-	-	-	-	-	-
Reserva legal	-	-	1.179.665	-	(1.179.665)	-
Otras	-	-	-	4.718.655	(4.718.655)	-
Saldos al cierre del período	19.047	5.549.379	6.861.189	21.265.583	1.316.068	35.011.266


MOVIMIENTOS	Capital social	Ajustes al patrimonio	Reserva de utilidades		Resultados no asignados (RNA)	Total PN al 30/09/2022
	En circulación		Legal	Otras		
Saldos al comienzo del ejercicio	19.047	5.549.379	4.062.462	13.276.672	4.695.338	27.796.893
Resultado total integral del período	-	-	-	-	2.740.103	2.740.103
- Resultado neto del período	-	-	-	-	-	-
- Otro Resultado Integral del período	-	-	-	-	-	-
Distribución de RNA aprobados por la Asamblea de Accionistas del 27 de abril de 2022	-	-	-	-	-	-
Reserva legal	-	-	819.063	-	(819.063)	-
Otras	-	-	-	3.276.257	(3.276.257)	-
Saldos al cierre del período	19.047	5.549.379	5.881.525	16.546.929	2.740.103	30.536.983

Las notas 1 a 40 a los estados financieros y los Anexos A a D, H a J, L y O a R adjuntos, son parte integrante de estos estados financieros.


Firmado a efectos de su identificación  
 con mi informe de fecha 28-11-2023

  
**ALEJANDRO DE NAVARRETE**  
 Contador Público U.B.A.  
 C.P.C.E.F. Mat. N° 972 - T° II - F° 476

  
**DANIEL PADIN**  
 Gerente General

  
**WILLIAMS NUÑEZ**  
 Gerente Contable

  
**LIC. MARTÍN JOSÉ CORTES**  
 Presidente

  
**C.P. MARÍA CLAUDIA CABRERA**  
 C.P.E.C.E.F. Mat. N° 513 - T° II - F° 15  
 Sindica Titular





BANCO DE FORMOSA S.A. – Av. 25 de Mayo 102 – Formosa  
 Fecha en que se cumple el plazo de duración de la sociedad: 20 de julio de 2094

**NOTAS A LOS ESTADOS FINANCIEROS SEPARADOS CONDENSADOS**  
**AL 30 DE SEPTIEMBRE DE 2023**

(Cifras expresadas en miles de pesos en moneda homogénea al 30 de septiembre de 2023, excepto que se indique lo contrario)

	Notas / Anexos	30/09/2023	30/09/2022
<b>FLUJOS DE EFECTIVOS DE LAS ACTIVIDADES OPERATIVAS</b>			
Resultado del período antes del Impuesto a las Ganancias		1.952.900	7.171.118
Ajuste por el resultado monetario total del período		18.554.547	8.433.321
Ajustes para obtener los flujos provenientes de actividades operativas:		1.758.698	14.692.181
Amortizaciones y desvalorizaciones		2.605.142	4.003.522
Cargo por incobrabilidad		1.898.312	3.922.186
Otros ajustes		(2.744.756)	6.766.473
<b>Aumentos / disminuciones netos provenientes de activos operativos:</b>		<b>85.775.616</b>	<b>4.261.937</b>
Titulos de deuda a valor razonable con cambios en resultados		75.102	-
Operaciones de pase		(1.148.540)	45.333.233
Préstamos y otras financiaciones		28.937.070	6.150.292
Sector Público no Financiero		3.932	9.105
Otras Entidades financieras		4.194	-
Sector Privado no Financiero y Residentes en el exterior		28.928.944	6.141.187
Otros Titulos de Deuda		63.272.154	(48.749.452)
Activos financieros entregados en garantía		(8.108.646)	57.166
Inversiones en Instrumentos de Patrimonio		(2.841)	(389.211)
Otros activos		2.751.317	1.859.909
<b>Aumentos / disminuciones netos provenientes de pasivos operativos:</b>		<b>(62.903.904)</b>	<b>(12.832.349)</b>
Depósitos		(47.140.173)	(12.013.829)
Sector Público no Financiero		(27.596.222)	(11.800.848)
Sector Financiero		38.517	-
Otras Entidades financieras		-	(11.175)
Sector Privado no Financiero y Residentes en el exterior		(19.582.468)	(201.806)
Operaciones de pase		(78.619)	-
Otros pasivos		(15.685.112)	(818.520)
Cobros / (Pagos) por Impuesto a las Ganancias		(709.744)	(4.886.754)
<b>TOTAL DE LAS ACTIVIDADES OPERATIVAS (A)</b>		<b>44.428.113</b>	<b>16.839.454</b>

Firmado a efectos de su identificación  
 con mi informe de fecha 28-11-2023

ALEJANDRO DE NAVARRETE  
 Contador Público U.B.A.  
 C.P.C.E.F. Mat. N° 972 - T° II - F° 476

DANIEL PADIN  
 Gerente General

WILLIAMS NUÑEZ  
 Gerente Contable



LIC. MARTÍN JOSÉ CORTES  
 Presidente

C.P. MARÍA CLAUDIA CABRERA  
 C.P.E.C.E.F. Mat. N° 513 - T° II - F° 15  
 Síndica Titular

BANCO DE FORMOSA S.A. – Av. 25 de Mayo 102 – Formosa  
 Fecha en que se cumple el plazo de duración de la sociedad: 20 de julio de 2094

## NOTAS A LOS ESTADOS FINANCIEROS SEPARADOS CONDENSADOS AL 30 DE SEPTIEMBRE DE 2023

(Cifras expresadas en miles de pesos en moneda homogénea al 30 de septiembre de 2023, excepto que se indique lo contrario)

	Notas / Anexos	30/09/2023	30/09/2022
<b>FLUJOS DE EFECTIVOS DE LAS ACTIVIDADES DE INVERSIÓN</b>			
<b>Pagos:</b>		(1.165.386)	(1.648.307)
Compra de Propiedad, Planta y Equipo, Activos intangibles y otros activos		(849.990)	(1.648.307)
Compra de Instrumentos de patrimonio emitidos por otras entidades		(300.000)	-
Otros pagos relacionados con actividades de inversión		(15.396)	-
<b>Cobros:</b>		21.680	-
Obtención de control de subsidiarias u otros negocios		15.396	-
Venta de PPE, activos intangibles y otros activos		6.294	-
<b>TOTAL DE ACTIVIDADES DE INVERSIÓN (B)</b>		<b>(1.143.697)</b>	<b>(1.648.307)</b>
<b>FLUJOS DE EFECTIVOS DE LAS ACTIVIDADES DE FINANCIACIÓN</b>			
<b>Pagos:</b>		(214.347)	(44.161)
Banco Central de la República Argentina		(4.157)	(44.161)
Financiaci3nes de entidades financieras locales		(210.190)	-
<b>Cobros:</b>		-	8.707
Financiaci3nes de entidades financieras locales		-	8.707
<b>TOTAL DE LAS ACTIVIDADES DE FINANCIACIÓN (C)</b>		<b>(214.347)</b>	<b>(35.454)</b>
<b>EFFECTO DE LAS VARIACIONES DEL TIPO DE CAMBIO (D)</b>		1.326.037	12.173.472
<b>EFFECTO DEL RESULTADO MONETARIO DE EFECTIVO Y EQUIVALENTES (E)</b>		(40.807.934)	(31.024.625)
<b>TOTAL DE LA VARIACIÓN DE LOS FLUJOS DE EFECTIVO</b>		<b>(39.481.897)</b>	<b>(18.851.153)</b>
<b>DISMINUCIÓN NETA DEL EFECTIVO Y EQUIVALENTES (A+B+C+D+E)</b>		<b>3.588.172</b>	<b>(3.695.460)</b>
<b>EFECTIVO Y EQUIVALENTES AL INICIO DEL EJERCICIO</b>	28.	60.558.738	61.011.941
<b>EFECTIVO Y EQUIVALENTES AL CIERRE DEL PERÍODO</b>	28.	64.146.910	57.316.481

Las notas 1 a 40 a los estados financieros y los Anexos A a D, H a J, L y O a R adjuntos, son parte integrante de estos estados financieros.

Firmado a efectos de su identificación  
 con mi informe de fecha 28-11-2023

**ALEJANDRO DE NAVARRETE**  
 Contador Público U.B.A.  
 C.P.C.E.F. Mat. N° 972 - T° II - F° 476

**DANIEL PADIN**  
 Gerente General

**WILLIAMS NUÑEZ**  
 Gerente Contable



**LIC. MARTIN JOSÉ CORTES**  
 Presidente

**C.P. MARÍA CLAUDIA CABRERA**  
 C.P.E.C.E.F. Mat. N° 513 - T° II - F° 15  
 Síndica Titular





## NOTAS A LOS ESTADOS FINANCIEROS SEPARADOS CONDENSADOS AL 30 DE SEPTIEMBRE DE 2023

(Cifras expresadas en miles de pesos en moneda homogénea al 30 de septiembre de 2023, excepto que se indique lo contrario)

### 1. Información corporativa

Banco de Formosa S.A. es una sociedad anónima constituida en la República Argentina, que opera como banco universal y cuenta con una red de distribución de alcance provincial. La Entidad ofrece servicios de banca minorista y banca corporativa, prestando principalmente servicios bancarios tradicionales, convenios de recaudación con entes privados y oficiales, sistemas de acreditación de sueldos en cuenta y actuando como agente financiero de la Provincia de Formosa.

Con fecha 21 de julio de 1995 se constituye la Entidad con el objeto social de operar como Entidad Financiera en los términos de la Ley de Entidades Financieras N° 21.526 (L.E.F.), con un capital inicial de 5.460, el que fuera suscripto e integrado en su totalidad el mismo día de la constitución.

Con fecha 30 de enero de 1996, la Asamblea General Extraordinaria de accionistas decidió el aumento de su capital a 15.000, constituido por 15.000.000 de acciones de valor nominal \$ 1 cada una, con derecho a 1 voto por acción.

Posteriormente, la Asamblea General Ordinaria realizada el 17 de diciembre de 2003 aprobó el incremento de capital por la suma de 5.405, con el objeto de elevar el mismo a 20.405. Dicho incremento estaba compuesto por: (i) 2.576 contabilizados como acciones pendientes de emisión, según lo establecido por la Asamblea General Ordinaria del 14 de abril de 1998, (ii) 1.471 provenientes de aportes irrevocables para futuro aumento de capital, según lo establecido por la Asamblea de Accionistas del 29 de mayo de 2001 (importe original de 670 ajustados por inflación a diciembre de 2003) y, (iii) 1.358 (equivalente a igual cantidad de acciones clase "A") que no fuera suscripta ni integrada y, por este motivo, la Entidad llamó a los accionistas conforme las condiciones y plazos establecidos por ley, a ejercer el derecho de preferencia a la suscripción. Habiéndose vencido el plazo de ejercicio del mismo, el capital social de la Entidad quedó fijado en 19.047, importe que se encuentra vigente al 30 de septiembre de 2023.

Finalmente, con fecha 2 de agosto de 2022, la Entidad fue notificada de la transferencia de la totalidad de las acciones de titularidad de Comafi Fiduciario Financiero S.A. -en su carácter de fiduciario del Fideicomiso Financiero Mayo 2- a favor del Gobierno de la Provincia de Formosa, representativa del 44,29% del capital social y votos de la Entidad. Esta modificación de la composición accionaria de la Entidad fue aprobada por el Directorio del Banco Central de la República Argentina (BCRA) mediante la Resolución N° 278 sancionada el 28 de julio de 2022.

Luego de las modificaciones detalladas precedentemente, la tenencia accionaria y el capital social de Banco de Formosa S.A. se encuentra conformada de la siguiente manera:

- 10.885.076 acciones clase "A" (57,15%) pertenecientes a: (i) 44,29% Gobierno de la Provincia de Formosa, (ii) 8,00% Sr. Claudio Fernando Belocopitt y (iii) 4,86% Sr. Martín José Cortés;
- 6.121.489 acciones clase "B" (32,14%) pertenecientes a: (i) 31,08% Gobierno de la Provincia de Formosa y (ii) 1,06% inversores privados; y
- 2.040.497 acciones clase "C" (10,71%) que integran en su totalidad la Compañía Inversora de Trabajadores del Banco de Formosa S.A.

Con fecha 1 de octubre de 2021, Banco de Formosa S.A. abonó 24.000 (importe sin reexpresar) para adquirir acciones representativas del 51% del capital social y votos de la sociedad Movilcash S.A. Esta sociedad posee el dominio de la aplicación "Onda", la cual desde su conformación funciona como una billetera digital que permite realizar compras, transferencias, pago de servicios y por su intermedio la

Firmado a efectos de su identificación  
 con mi informe de fecha 28-11-2023

ALEJANDRO DE NAVARRETE  
 Contador Público U.B.A.

C.P.C.E.F. Mat. N° 972 - T° II - F° 476

DANIEL PADIN  
 Gerente General

WILLIAMS NUNEZ  
 Gerente Contable

LIC. MARTÍN JOSÉ CORTÉS  
 Presidente

C.P. MARÍA CLAUDIA CABRERA  
 C.P.E.C.E.F. Mat. N° 513 - T° II - F° 15  
 Síndica Titular





## NOTAS A LOS ESTADOS FINANCIEROS SEPARADOS CONDENSADOS

AL 30 DE SEPTIEMBRE DE 2023

(Cifras expresadas en miles de pesos en moneda homogénea al 30 de septiembre de 2023, excepto que se indique lo contrario)

obtención de préstamos que otorga el banco, todo desde un aparato celular. El objetivo que la Entidad persigue con esta inversión es potenciar esta billetera digital para convertirla en uno de sus principales canales para sus productos y así reducir los costos de actividades manuales y el uso de efectivo físico.

Con fecha 1 de junio de 2022, fue inscrita en la Dirección General de Personas Jurídicas de la Provincia de Formosa la sociedad Formosa Fiduciaria S.A.U. por un capital inicial de 100 conformado por 100.000 acciones nominativas no endosables de \$ 1 cada una y con derecho a un voto, cuyo único accionista es Banco de Formosa S.A. Posteriormente, con fecha 31 de agosto de 2022, la Entidad realizó un aporte irrevocable de capital a cuenta de futura suscripción de acciones por 10.000 (importe sin reexpresar). Esta sociedad tiene por objeto dedicarse a la prestación de servicios fiduciarios, realizando las siguientes actividades: adquirir, administrar y disponer en carácter de fiduciario los derechos y/o bienes que compongan los fondos o patrimonios fiduciarios a crearse para los distintos objetos y finalidades de acuerdo con las normas de creación de cada fideicomiso, así como actuar en carácter de fiduciario en toda clase de fideicomisos.

Con fecha 23 de noviembre de 2023, el Directorio de Banco de Formosa S.A. aprobó la emisión de los presentes estados financieros condensados.

## 2. Bases de presentación de los estados financieros y políticas contables aplicadas

### 2.1. Normas contables aplicadas

Los presentes estados financieros separados de la Entidad fueron elaborados de acuerdo con el Marco de información contable establecido por el BCRA (Comunicación "A" 6114 y complementarias del BCRA). Excepto por las disposiciones regulatorias establecidas por el BCRA que se explican en el párrafo siguiente, dicho marco se basa en las Normas Internacionales de Información Financiera (NIIF) tal como esas normas fueron emitidas por el Consejo de Normas Internacionales de Contabilidad (IASB, por su sigla en inglés) y adoptadas por la Federación Argentina de Consejos Profesionales de Ciencias Económicas (FACPE). Las mencionadas normas internacionales incluyen las NIIF, las Normas Internacionales de Contabilidad (NIC) y las Interpretaciones desarrolladas por el Comité de Interpretaciones de las Normas Internacionales de Información Financiera (CINIIF) o el antiguo Comité de Interpretaciones de Normas (CIN).

De las exclusiones transitorias y disposiciones regulatorias establecidas por el BCRA a la aplicación de las NIIF vigentes, las siguientes afectan a la preparación de los presentes estados financieros separados condensados:

- En el marco del proceso de convergencia hacia NIIF dispuesto por la Comunicación "A" 6114, modificatorias y complementarias, el BCRA definió a través de las Comunicaciones "A" 7181, 7427 y 7659 que las entidades financieras definidas como pertenecientes a los "Grupos B y C" según las regulaciones del propio organismo, entre las cuales se encuentra la Entidad, tengan la opción de comenzar a aplicar a partir de los ejercicios iniciados el 1° de enero de 2022, 2023 o 2024 la sección 5.5 "Deterioro de valor" de la NIIF 9 "Instrumentos financieros" (puntos B5.5.1 a B5.5.55) excepto para las exposiciones al sector público, considerando la exclusión transitoria establecida por la Comunicación "A" 6847. La Entidad optó por comenzar a aplicar el citado punto normativo a partir del ejercicio 2024.

Firmado a efectos de su identificación  
 con mi informe de fecha 28-11-2023

ALEJANDRO DE NAVARRETE  
 Contador Público U.B.A.

C.P.C.E.F. Mat. N° 972 - T° II - F° 475

DANIEL PADIN  
 Gerente General

WILLIAMS NUÑEZ  
 Gerente Contable

LIC. MARTÍN JOSÉ CORTES  
 Presidente

C.P. MARÍA CLAUDIA CABRERA  
 C.P.E.C.E.F. Mat. N° 513 - T° II - F° 15  
 Síndica Titular



**NOTAS A LOS ESTADOS FINANCIEROS SEPARADOS CONDENSADOS  
 AL 30 DE SEPTIEMBRE DE 2023**



(Cifras expresadas en miles de pesos en moneda homogénea al 30 de septiembre de 2023, excepto que se indique lo contrario)

Si bien a la fecha de los presentes estados financieros intermedios consolidados condensados la Entidad se encuentra en proceso de cuantificación de los efectos que tendría la aplicación de la sección 5.5. "Deterioro de valor" mencionada precedentemente, la Dirección de la Entidad estima que esos efectos podrían ser significativos.

- b) Al 30 de septiembre de 2023, la Entidad clasificó y midió su tenencia en Bonos del Estado Nacional en moneda dual a descuento a costo amortizado, modelo de negocio aceptado por el BCRA para este tipo de instrumentos. De acuerdo con los criterios establecidos por la NIIF 9, los flujos de efectivo contractuales de dichos instrumentos no cumplen con la evaluación de que los mismos son únicamente pagos del principal e intereses sobre el importe del principal pendiente (Test SPPI), motivo por el cual dichos bonos deberían medirse a su valor razonable con cambios en resultados.

De haberse aplicado la NIIF 9 sobre los bonos mencionados, al 30 de septiembre de 2023 el patrimonio neto hubiera aumentado en 43.

**2.2. Políticas contables aplicadas**

Excepto por lo mencionado en los párrafos anteriores, las políticas contables aplicadas por la Entidad cumplen con las NIIF que actualmente han sido aprobadas y son aplicables en la preparación de estos Estados financieros separados anuales de acuerdo con las NIIF adoptadas por el BCRA según la Comunicación "A" 7642. Con carácter general, el BCRA no admite la aplicación anticipada de ninguna NIIF, a menos que se especifique lo contrario.

En la Nota 2 a los estados financieros consolidados, se brindan mayores detalles sobre las bases de presentación de dichos estados financieros y las principales políticas contables utilizadas e información relevante de las subsidiarias. Todo lo allí explicado resulta aplicable a los presentes estados financieros separados.


**2.3. Subsidiarias**

Subsidiarias son todas aquellas entidades sobre las cuales la Entidad tiene el control. Una Entidad controla a otra cuando está expuesta, o tiene derecho, a obtener unos rendimientos variables por su implicación en la participada, y tiene la capacidad de utilizar el poder de dirigir las políticas operativas y financieras de la misma, para influir sobre esos rendimientos.


Conforme a lo establecido por las NIC 27 "Estados financieros consolidados y separados", las inversiones en subsidiarias fueron contabilizadas utilizando el "método de la participación" previsto en la NIC 28 "Inversiones en asociadas y acuerdos conjuntos". Al utilizar este método, las inversiones son inicialmente reconocidas al costo, y dicho monto se incrementa o disminuye para reconocer la participación del inversor en las ganancias y pérdidas de la entidad con posterioridad a la fecha de adquisición o constitución.


La participación en las ganancias y pérdidas de subsidiarias y asociadas se reconoce en la línea "Resultado por subsidiarias, asociadas y negocios conjuntos" en el Estado de resultados. La participación en los otros resultados integrales de las subsidiarias se imputa en la línea "resultado del ejercicio por la participación de Otro resultado integral de subsidiarias, asociadas y negocios conjuntos contabilizados utilizando el método de la participación", dentro del Estado de otros resultados integrales.

Firmado a efectos de su identificación  
 con mi informe de fecha 28-11-2023

  
**ALEJANDRO DE NAVARRETE**  
 Contador Público U.B.A.

C.P.C.E.F. Mat. N° 972 - T° II - F° 476

  
**DANIEL PADIN**  
 Gerente General

  
**WILLIAMS NUÑEZ**  
 Gerente Contable

  
**LIC. MARTÍN JOSÉ CORTES**  
 Presidente

**C.P. MARÍA CLAUDIA CABRERA**  
 C.P.E.C.E.F. Mat. N° 513 - T° II - F° 15  
 Sindica Titular





## NOTAS A LOS ESTADOS FINANCIEROS SEPARADOS CONDENSADOS AL 30 DE SEPTIEMBRE DE 2023

(Cifras expresadas en miles de pesos en moneda homogénea al 30 de septiembre de 2023, excepto que se indique lo contrario)

### 2.4. Transcripción al libro inventario y Balances

A la fecha de emisión de los presentes estados financieros separados, los mismos no han sido transcritos al libro de inventario y balances, debido a que el libro detallado se encuentra en proceso de rúbrica.

### 2.5. Nuevos pronunciamientos

Se encuentran detallados en la Nota 2.8 a los estados financieros consolidados.

### 3. Operaciones de pase

En la Nota 3 a los estados financieros consolidados se detalla la información sobre las operaciones de pase concertadas por la Entidad.

### 4. Otros activos financieros

La información al 30 de septiembre de 2023 y 31 de diciembre de 2022 es la siguiente:

	30/09/2023	31/12/2022
Deudores varios	223.316	378.409
Títulos Privados - Fondos comunes de inversión	-	231.901
Deudores no financieros por otras ventas al contado a liquidar	-	121.890
<b>Total</b>	<b>223.316</b>	<b>732.200</b>

### 5. Activos financieros entregados en garantía – Activos de disponibilidad restringida

Los activos entregados en garantía se encuentran expuestos en la Nota 5 a los estados financieros consolidados.

La Gerencia de la Entidad estima que no se producirán pérdidas por las restricciones sobre los activos mencionados precedentemente.

### 6. Transferencias de activos financieros


Al 30 de septiembre de 2023 y 31 de diciembre de 2022, la Entidad no cuenta con activos financieros transferidos que no califiquen para la baja en cuentas.


### 7. Corrección de valor por pérdidas – Provisiones por riesgo de incobrabilidad de Préstamos y otras financiaciones


La información de las provisiones por riesgo de incobrabilidad al 30 de septiembre de 2023 y 31 de diciembre de 2022 se encuentra expuesta en el Anexo R "Corrección de valor por pérdidas – provisiones por riesgo de incobrabilidad".


Adicionalmente en la Nota 7 a los estados financieros consolidados se expone el detalle que la Entidad mantiene en saldos fuera del balance y el cargo por incobrabilidad neto, generado por préstamos y otras financiaciones.


Firmado a efectos de su identificación  
 con mi informe de fecha 28-11-2023

  
**ALEJANDRO DE NAVARRETE**  
 Contador Público U.B.A.  
 C.P.C.E.F. Mat. N° 972 - T° II - F° 476

  
**DANIEL PADIN**  
 Gerente General

  
**WILLIAMS NUÑEZ**  
 Gerente Contable

  
**LIC. MARTÍN JOSÉ CORTES**  
 Presidente

  
**C.P. MARÍA CLAUDIA CABRERA**  
 C.P.E.C.E.F. Mat. N° 513 - T° II - F° 15  
 Sindica Titular



## NOTAS A LOS ESTADOS FINANCIEROS SEPARADOS CONDENSADOS AL 30 DE SEPTIEMBRE DE 2023

(Cifras expresadas en miles de pesos en moneda homogénea al 30 de septiembre de 2023, excepto que se indique lo contrario)

### 8. Operaciones contingentes

Al 30 de septiembre de 2023 y 31 de diciembre de 2022, la Entidad no posee operaciones contingentes.

### 9. Arrendamientos

En la Nota 9 a los estados financieros consolidados, se revela el tratamiento de los arrendamientos de la Entidad en carácter de arrendatario y arrendador.

### 10. Partes relacionadas

En la Nota 11 a los estados financieros consolidados, se detallan las operaciones de la Entidad con sus partes relacionadas.

### 11. Propiedad, planta y equipo

El rubro comprende los bienes tangibles de propiedad de la Entidad, utilizados en su actividad específica.

La información de estos bienes al 30 de septiembre de 2023 y 31 de diciembre de 2022 es la siguiente:

	30/09/2023	31/12/2022
Inmuebles	4.756.395	4.801.259
Máquinas y equipos	1.497.126	1.655.360
Diversos	517.732	477.151
Mobiliario e Instalaciones	344.740	380.878
Vehículos	40.095	95.926
Derecho de uso de inmuebles arrendados	24.835	79.651
<b>TOTAL</b>	<b>7.180.923</b>	<b>7.490.225</b>


### 12. Activos intangibles


El rubro comprende los activos intangibles de propiedad de la Entidad, utilizados en su actividad específica.


La información de estos bienes al 30 de septiembre de 2023 y 31 de diciembre de 2022 es la siguiente:


	30/09/2023	31/12/2022
Licencias de software y otros	2.943.106	4.388.957
<b>TOTAL</b>	<b>2.943.106</b>	<b>4.388.957</b>


Firmado a efectos de su identificación  
 con mi informe de fecha 28-11-2023

  
**ALEJANDRO DE NAVARRETE**  
 Contador Público U.B.A.  
 C.P.C.E.F. Mat. N° 972 - T° II - F° 476

  
**DANIEL PADIN**  
 Gerente General

  
**WILLIAMS NUÑEZ**  
 Gerente Contable

  
**LIC. MARTÍN JOSÉ CORTES**  
 Presidente

  
**C.P. MARÍA CLAUDIA CABRERA**  
 C.P.C.E.F. Mat. N° 513 - T° II - F° 15  
 Síndica Titular



## NOTAS A LOS ESTADOS FINANCIEROS SEPARADOS CONDENSADOS AL 30 DE SEPTIEMBRE DE 2023

(Cifras expresadas en miles de pesos en moneda homogénea al 30 de septiembre de 2023, excepto que se indique lo contrario)

### 13. Otros activos no financieros

La información al 30 de septiembre de 2023 y 31 de diciembre de 2022 es la siguiente:

	30/09/2023	31/12/2022
Anticipos de impuestos	621.185	43.391
Anticipo por compra de bienes	402.967	177.731
Pagos efectuados por adelantado	334.181	578.164
Otros	169.873	69.929
<b>Total</b>	<b>1.527.609</b>	<b>869.215</b>

### 14. Activos no corrientes mantenidos para la venta o grupo de activos para su disposición clasificado como mantenido para la venta

A la fecha de cierre de los presentes estados financieros separados, la Entidad no tenía Activos no corrientes mantenidos para la venta o grupo de activos para su disposición clasificado como mantenido para la venta.

### 15. Otros pasivos financieros

En la Nota 16 a los estados financieros consolidados, se detallan la composición de Otros pasivos financieros de la Entidad.

### 16. Financiaciones recibidas del BCRA y otras Instituciones financieras

En la Nota 17 a los estados financieros consolidados, se detallan las financiaciones recibidas del BCRA y otras Instituciones financieras por la Entidad.

### 17. Provisiones

Comprende los montos estimados para hacer frente a obligaciones presentes de probable concreción.


En el Anexo J "Movimiento de provisiones" se muestra la evolución de las provisiones durante el período de nueve meses finalizado el 30 de septiembre de 2023 y el ejercicio finalizado el 31 de diciembre de 2022.


Al 30 de septiembre de 2023, las principales provisiones corresponden a:


- Juicios por sanciones administrativas, disciplinarias y penales: corresponde a las provisiones por reclamos, juicios, sumarios administrativos y otros procesos existentes o potenciales.
- Las contingencias futuras derivadas de la imposibilidad de cobro de una porción de los créditos, por el fallecimiento e invalidez total permanente de los usuarios.

En opinión de la Dirección de la Entidad y de sus asesores legales, no existen otros efectos significativos que los expuestos en los presentes estados financieros condensados, cuyos montos y plazos de cancelación han sido registrados en base al valor actual de dichas estimaciones, considerando la fecha probable de su resolución final.

Firmado a efectos de su identificación  
 con mi informe de fecha 28-11-2023

  
**ALEJANDRO DE NAVARRETE**  
 Contador Público U.B.A.  
 C.P.C.E.F. Mat. N° 972 - T° II - F° 476

  
**DANIEL PADIN**  
 Gerente General

  
**WILLIAMS NUÑEZ**  
 Gerente Contable

  
**LIC. MARTÍN JOSÉ CORTES**  
 Presidente

  
**C.P. MARÍA CLAUDIA CABRERA**  
 C.P.E.C.E.F. Mat. N° 513 - T° II - F° 15  
 Síndica Titular



BANCO DE FORMOSA S.A. – Av. 25 de Mayo 102 – Formosa  
 Fecha en que se cumple el plazo de duración de la sociedad: 20 de julio de 2094

**NOTAS A LOS ESTADOS FINANCIEROS SEPARADOS CONDENSADOS**  
**AL 30 DE SEPTIEMBRE DE 2023**

(Cifras expresadas en miles de pesos en moneda homogénea al 30 de septiembre de 2023, excepto que se indique lo contrario)

**18. Otros pasivos no financieros**

	30/09/2023	31/12/2022
Beneficios a empleados a corto plazo a pagar (Nota 20.)	2.585.503	1.519.107
Acreedores varios	754.903	982.348
Operaciones pendientes de liquidación	746.208	175.087
Otras retenciones y percepciones	475.641	862.189
Otros impuestos a pagar	368.949	207.357
Por pasivos del contrato	140.615	166.610
Retenciones a pagar sobre remuneraciones	89.914	148.521
Otros	7.115	13.089
<b>TOTAL</b>	<b>5.168.848</b>	<b>4.074.308</b>

**19. Beneficios a empleados a corto plazo a pagar**

	30/09/2023	31/12/2022
Remuneraciones y cargas sociales a pagar	1.611.209	1.139.875
Provisión vacaciones	974.294	379.232
<b>TOTAL</b>	<b>2.585.503</b>	<b>1.519.107</b>

**20. Análisis de activos financieros a recuperar y de pasivos financieros a cancelar**

Los siguientes cuadros muestran un análisis de los saldos de activos y pasivos financieros que se esperan recuperar y cancelar al 30 de septiembre de 2023 y 31 de diciembre de 2022:

	Sin Vencimiento	Total "Dentro de los 12 meses" 30/09/2023	Total "Después de los 12 meses" 30/09/2023	Total al 30/09/2023
Efectivo y Depósitos en Bancos	42.048.166	-	-	42.048.166
Operaciones de pase	12.263.108	-	-	12.263.108
Otros activos financieros	223.316	-	-	223.316
Préstamos y otras financiaciones				
- Sector Público no Financiero	1.364	-	-	1.364
- Sector Privado no Financiero y Residentes en el exterior	1.830.013	22.927.365	10.823.227	35.580.605
Otros Títulos de Deuda	-	53.835.398	4.958.140	58.793.538
Activos financieros entregados en garantía	13.883.981	-	-	13.883.981
Inversiones en Instrumentos de Patrimonio	91.608	-	-	91.608
Inversión en subsidiarias, asociadas y negocios conjuntos	398.268	-	-	398.268
<b>TOTAL ACTIVO</b>	<b>70.739.824</b>	<b>76.762.763</b>	<b>15.781.367</b>	<b>163.283.954</b>
Depósitos				
- Sector Público no Financiero	1.811.380	61.192.050	-	63.003.430
- Sector Financiero	75.127	-	-	75.127
- Sector Privado no Financiero y Residentes en el exterior	9.776.360	46.706.720	-	56.483.080
Otros pasivos financieros	10.625.677	-	-	10.625.677
Financiaciones recibidas del BCRA y otras instituciones financieras	7.618	-	-	7.618
<b>TOTAL PASIVO</b>	<b>22.296.163</b>	<b>107.898.770</b>	<b>-</b>	<b>130.194.932</b>

Firmado a efectos de su identificación con mi informe de fecha 28-11-2023

ALEJANDRO DE NAVARRETE  
 Contador Público U.B.A.  
 C.P.C.E.F. Mat. N° 972 - T° II - F° 476

DANIEL PADIN  
 Gerente General

WILLIAMS NUÑEZ  
 Gerente Contable

LIC. MARTÍN JOSÉ CORTES  
 Presidente

C.P. MARÍA CLAUDIA CABRERA  
 C.P.E.C.E.F. Mat. N° 513 - T° II - F° 15  
 Sindica Titular





## NOTAS A LOS ESTADOS FINANCIEROS SEPARADOS CONDENSADOS AL 30 DE SEPTIEMBRE DE 2023

(Cifras expresadas en miles de pesos en moneda homogénea al 30 de septiembre de 2023, excepto que se indique lo contrario)

	Sin Vencimiento	Total "Dentro de los 12 meses" 31/12/2022	Total "Después de los 12 meses" 31/12/2022	Total al 31/12/2022
Efectivo y Depósitos en Bancos	48.876.573	-	-	48.876.573
Operaciones de pase	-	7.735.155	-	7.735.155
Otros activos financieros	732.200	-	-	732.200
Préstamos y otras financiaciones				
- Sector Público no Financiero	5.297	-	-	5.297
- Sector Privado no Financiero y Residentes en el exterior	2.828.917	25.596.362	16.040.688	44.465.967
Otros Títulos de Deuda	-	74.462.683	3.134.218	77.596.901
Activos financieros entregados en garantía	5.775.335	-	-	5.775.335
Inversiones en Instrumentos de Patrimonio	88.767	-	-	88.767
Inversión en subsidiarias, asociadas y negocios conjuntos	107.295	-	-	107.295
<b>TOTAL ACTIVO</b>	<b>58.414.384</b>	<b>107.794.200</b>	<b>19.174.906</b>	<b>185.383.490</b>
Depósitos				
- Sector Público no Financiero	3.631.080	86.968.572	-	90.599.652
- Sector Financiero	36.610	-	-	36.610
- Sector Privado no Financiero y Residentes en el exterior	13.189.622	47.474.580	-	60.664.202
Otros pasivos financieros	4.540.592	-	-	4.540.592
Financiaciones recibidas del BCRA y otras instituciones financieras	11.776	3.231	-	15.007
<b>TOTAL PASIVO</b>	<b>21.409.680</b>	<b>134.446.383</b>	<b>-</b>	<b>155.856.063</b>


### 21. Impuesto a las ganancias


#### a) Ajuste por inflación impositivo


La Ley 27.430 de Reforma Fiscal, modificada por las Leyes 27.468 y 27.541, establece respecto del ajuste por inflación impositivo, con vigencia para ejercicios iniciados a partir del 1° de enero de 2018, lo siguiente:

- i. que dicho ajuste resultará aplicable en el ejercicio fiscal en el cual se verifique un porcentaje de variación del IPC nivel general que supere el 100% en los treinta y seis meses anteriores al cierre del ejercicio que se liquida;
- ii. que respecto del primer, segundo y tercer ejercicio a partir de su vigencia, ese procedimiento será aplicable en caso que la variación de ese índice, calculada desde el inicio y hasta el cierre de cada uno de esos ejercicios, supere un 55%, 30% y 15% para el primer, segundo y tercer año de aplicación, respectivamente;
- iii. el efecto del ajuste por inflación impositivo positivo o negativo, según sea el caso, correspondiente al primer, segundo y tercer ejercicio iniciados a partir del 1° de enero de 2018, se imputa un tercio en ese período fiscal y los dos tercios restantes, en partes iguales, en los dos periodos fiscales inmediatos siguientes;
- iv. el efecto del ajuste por inflación positivo o negativo correspondiente al primer y segundo ejercicio fiscal iniciados a partir del 1° de enero de 2019, debe imputarse un sexto al ejercicio fiscal en que se determine el ajuste y los cinco sextos restantes en los periodos fiscales inmediatos siguientes; y

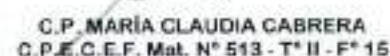
Firmado a efectos de su identificación  
 con mi informe de fecha 28-11-2023

  
**ALEJANDRO DE NAVARRETE**  
 Contador Público U.B.A.  
 C.P.C.E.F. Mat. N° 972 - T° II - F° 476


  
**DANIEL PADIN**  
 Gerente General

  
**WILLIAMS NUÑEZ**  
 Gerente Contable

  
**LIC. MARTÍN JOSÉ CORTES**  
 Presidente

  
**C.P. MARÍA CLAUDIA CABRERA**  
 C.P.E.C.E.F. Mat. N° 513 - T° II - F° 15  
 Síndica Titular





## NOTAS A LOS ESTADOS FINANCIEROS SEPARADOS CONDENSADOS AL 30 DE SEPTIEMBRE DE 2023

(Cifras expresadas en miles de pesos en moneda homogénea al 30 de septiembre de 2023, excepto que se indique lo contrario)

- v. para los ejercicios fiscales iniciados a partir del 1° de enero de 2021 se podrá deducir el 100% del ajuste en el año en el cual se determina.

Al 30 de septiembre de 2023 y 31 de diciembre de 2022, se cumplen los parámetros que establece la ley de impuesto a las ganancias para practicar el ajuste por inflación impositivo y en la registración del impuesto a las ganancias corriente y diferido se han incorporado los efectos que se desprenden de la aplicación de ese ajuste en los términos previstos en la ley.

### b) Tasa corporativa del Impuesto a las Ganancias

Con fecha 16 de junio de 2021 a través del Decreto N° 387/2021, se promulgó la ley 27.630, que estableció para los ejercicios fiscales que se inicien a partir del 1° de enero de 2021 inclusive, un esquema de alícuotas escalonadas de 25%, 30% y 35% que se aplicarán progresivamente de acuerdo al nivel de ganancias netas imponibles acumuladas al cierre de cada ejercicio

### c) Los principales componentes del gasto por impuesto a las ganancias en los estados financieros condensados del período intermedio son los siguientes:

	Trimestre finalizado el 30/09/2023	Acumulado al 30/09/2023	Trimestre finalizado el 30/09/2022	Acumulado al 30/09/2022
Gasto por impuesto a las ganancias corriente	507.852	(1.895.744)	(681.157)	(1.471.006)
(Pérdida) / Utilidad por impuesto a las ganancias diferido	(339.744)	1.258.912	(1.139.221)	(2.960.009)
Gasto por impuesto a las ganancias reconocido en el estado de resultados	<b>168.108</b>	<b>(636.832)</b>	<b>(1.820.378)</b>	<b>(4.431.015)</b>
(Utilidad) / Pérdida por impuesto a las ganancias reconocido en el otro resultado integral	-	-	-	-
	<b>168.108</b>	<b>(636.832)</b>	<b>(1.820.378)</b>	<b>(4.431.015)</b>

Al 30 de septiembre de 2023 y 2022, la tasa efectiva de impuesto a las ganancias es 33% y 62%, respectivamente.

### 22. Ingresos por comisiones

	Trimestre finalizado el 30/09/2023	Acumulado al 30/09/2023	Trimestre finalizado el 30/09/2022	Acumulado al 30/09/2022
Obligaciones de desempeño que se satisfacen en un acto	458.316	1.417.676	432.807	1.396.235
Obligaciones de desempeño que se satisfacen en cierto período de tiempo	360.499	1.200.421	454.149	1.425.480
	<b>818.815</b>	<b>2.618.097</b>	<b>886.756</b>	<b>2.821.715</b>

Firmado a efectos de su identificación con mi informe de fecha 28-11-2023

**ALEJANDRO DE NAVARRETE**  
 Contador Público U.B.A.

C.P.C.E.F. Mat. N° 972 - T° II - F° 476


**DANIEL PADIN**  
 Gerente General

**WILLIAMS NUÑEZ**  
 Gerente Contable

**LIC. MARTÍN JOSÉ CORTES**  
 Presidente

**C.P. MARÍA CLAUDIA CABRERA**  
 C.P.E.C.E.F. Mat. N° 513 - T° II - F° 15  
 Sindica Titular

BANCO DE FORMOSA S.A. – Av. 25 de Mayo 102 – Formosa  
 Fecha en que se cumple el plazo de duración de la sociedad: 20 de julio de 2094



## NOTAS A LOS ESTADOS FINANCIEROS SEPARADOS CONDENSADOS AL 30 DE SEPTIEMBRE DE 2023

(Cifras expresadas en miles de pesos en moneda homogénea al 30 de septiembre de 2023, excepto que se indique lo contrario)

### 23. Diferencia de cotización de oro y moneda extranjera

	Trimestre finalizado el 30/09/2023	Acumulado al 30/09/2023	Trimestre finalizado el 30/09/2022	Acumulado al 30/09/2022
Conversión a pesos de los activos y pasivos en moneda extranjera	226.256	318.481	18.076	35.738
Resultado por compra-venta de divisas	535.790	1.007.556	4.854	6.405
	<b>762.046</b>	<b>1.326.037</b>	<b>22.930</b>	<b>42.143</b>

### 24. Otros ingresos operativos

	Trimestre finalizado el 30/09/2023	Acumulado al 30/09/2023	Trimestre finalizado el 30/09/2022	Acumulado al 30/09/2022
Previsiones desafectadas	50.652	659.470	92.253	1.165.408
Intereses punitivos	47.342	127.363	29.478	110.229
Créditos recuperados	16.556	67.180	35.344	142.958
Utilidades por venta de propiedad, planta y equipo	(20.338)	6.293	-	-
Agente Financiero	91	2.450	-	-
Otros ajustes e intereses	2.360.240	4.021.109	155.451	477.692
Otras utilidades diversas	131.329	457.468	71.957	323.555
Otros ingresos por servicios	1.469	85.234	26.657	92.508
	<b>2.587.341</b>	<b>5.426.567</b>	<b>411.140</b>	<b>2.312.350</b>

### 25. Beneficios al personal

	Trimestre finalizado el 30/09/2023	Acumulado al 30/09/2023	Trimestre finalizado el 30/09/2022	Acumulado al 30/09/2022
Remuneraciones	(2.242.567)	(7.439.840)	(2.347.300)	(7.187.381)
Indemnizaciones y gratificaciones al personal	(556.030)	(2.112.153)	(431.394)	(1.964.524)
Cargas Sociales	(440.281)	(1.514.395)	(480.349)	(1.444.980)
Servicios al personal	(20.989)	(64.437)	(75.526)	(170.339)
Otros beneficios al personal a corto plazo	(25.983)	(93.355)	(40.885)	(149.146)
	<b>(3.285.850)</b>	<b>(11.224.180)</b>	<b>(3.375.454)</b>	<b>(10.916.370)</b>

Firmado a efectos de su identificación  
 con mi informe de fecha 28-11-2023

**ALEJANDRO DE NAVARRETE**  
 Contador Público U.B.A.  
 C.P.C.E.F. Mat. N° 972 - T° II - F° 476


**DANIEL PADIN**  
 Gerente General

**WILLIAMS NUÑEZ**  
 Gerente Contable

**LIC. MARTÍN JOSÉ CORTES**  
 Presidente

**C.P. MARÍA CLAUDIA CABRERA**  
 C.P.C.E.F. Mat. N° 513 - T° II - F° 15  
 Sindica Titular





**NOTAS A LOS ESTADOS FINANCIEROS SEPARADOS CONDENSADOS**  
**AL 30 DE SEPTIEMBRE DE 2023**

(Cifras expresadas en miles de pesos en moneda homogénea al 30 de septiembre de 2023, excepto que se indique lo contrario)

**26. Gastos de administración**

	Trimestre finalizado el 30/09/2023	Acumulado al 30/09/2023	Trimestre finalizado el 30/09/2022	Acumulado al 30/09/2022
Gastos de mantenimiento, conservación y reparaciones	(1.148.210)	(3.454.135)	(1.017.109)	(2.593.221)
Transportadoras de Caudales	(264.784)	(1.315.331)	(323.964)	(1.356.859)
Servicios administrativos contratados	(333.491)	(846.674)	(301.377)	(902.454)
Propaganda y publicidad	(200.730)	(802.831)	(199.940)	(677.072)
Impuestos	(287.190)	(801.630)	(192.041)	(620.345)
Servicios de seguridad	(206.302)	(571.214)	(169.161)	(510.594)
Seguros	(157.302)	(469.731)	(175.612)	(602.874)
Papelería y útiles	(96.040)	(404.336)	(99.790)	(282.710)
Honorarios a Directores y Sindicos	(114.853)	(378.244)	(138.132)	(453.278)
Electricidad y comunicaciones	(123.088)	(367.720)	(115.903)	(375.428)
Correspondencia	(64.007)	(147.728)	28.201	(271.042)
Servicios de Limpieza	(46.927)	(140.267)	(40.015)	(158.086)
Representación, viáticos y movilidad	(43.540)	(134.849)	1.179	(39.953)
Alquileres	(25.589)	(74.450)	(26.821)	(120.981)
Otros honorarios	(386.670)	(1.406.097)	(476.705)	(1.194.941)
Otros Gastos Personal	(101.610)	(308.446)	(199.857)	(266.352)
Otros	(712.347)	(1.336.203)	(543.230)	(1.129.812)
	<b>(4.312.686)</b>	<b>(12.959.886)</b>	<b>(3.990.277)</b>	<b>(11.556.002)</b>

**27. Otros gastos operativos**

	Trimestre finalizado el 30/09/2023	Acumulado al 30/09/2023	Trimestre finalizado el 30/09/2022	Acumulado al 30/09/2022
Impuesto sobre los ingresos brutos	(772.746)	(1.729.832)	(426.242)	(1.360.538)
Aporte al Fondo de Garantía de los Depósitos	(45.985)	(154.729)	(62.873)	(198.773)
Cargo por otras provisiones	(62.543)	(93.854)	(37.325)	(61.999)
Intereses sobre el pasivo por arrendamiento	(7.273)	(21.495)	(8.747)	(30.281)
Resultado por refinanciación de activos financieros	-	-	3.477	(701)
Resultado por reconocimiento inicial de préstamos	-	-	(522.175)	(522.175)
Otros ajustes e intereses por obligaciones diversas	(4.732)	(160.238)	(14.347)	(140.527)
Otros	(35.890)	(204.084)	(106.989)	(250.505)
	<b>(929.169)</b>	<b>(2.364.232)</b>	<b>(1.175.221)</b>	<b>(2.565.499)</b>

Firmado a efectos de su identificación  
 con mi informe de fecha 28-11-2023

ALEJANDRO DE NAVARRETE  
 Contador Público U.B.A.

C.P.C.E.F. Mat. N° 972 - T° II - F° 476


DANIEL PADIN  
 Gerente General

WILLIAMS NUÑEZ  
 Gerente Contable

LIC. MARTÍN JOSÉ CORTES  
 Presidente

C.P. MARÍA CLAUDIA CABRERA  
 C.P.E.C.E.F. Mat. N° 513 - T° II - F° 15  
 Sindica Titular





## NOTAS A LOS ESTADOS FINANCIEROS SEPARADOS CONDENSADOS AL 30 DE SEPTIEMBRE DE 2023

(Cifras expresadas en miles de pesos en moneda homogénea al 30 de septiembre de 2023, excepto que se indique lo contrario)

### 28. Información adicional al Estado de Flujos de Efectivo

La Entidad presentó los flujos de efectivo de sus operaciones utilizando el método indirecto y considera como "Efectivo y equivalentes" al rubro Efectivo y Depósitos en Bancos y aquellos activos financieros que siendo fácilmente convertibles en efectivo se encuentran sujetos a un riesgo insignificante de cambio en su valor.

En tal sentido, a continuación, se expone la conciliación entre la partida "Efectivo y equivalentes" del estado de flujos de efectivo con los correspondientes rubros del estado de situación financiera:

	30/09/2023	31/12/2022	30/09/2022	31/12/2021
Efectivo y Depósitos en Bancos	42.048.166	48.876.617	42.450.535	51.123.512
Otros Títulos de deuda	22.098.744	11.681.190	14.865.946	9.888.516
<b>TOTAL</b>	<b>64.146.910</b>	<b>60.557.807</b>	<b>57.316.481</b>	<b>61.012.028</b>

### 29. Información cuantitativa y cualitativa sobre valores razonables

El valor razonable es definido como el importe por el cual un activo podría ser intercambiado o un pasivo liquidado, en condiciones de independencia mutua entre participantes del mercado principal (o más ventajoso) correctamente informados y dispuestos a ello en una transacción ordenada y corriente, a la fecha de medición en las condiciones actuales del mercado independientemente de si ese precio es directamente observable o estimado utilizando una técnica de valoración bajo el supuesto que la Entidad es una empresa en marcha.

Cuando un instrumento financiero es comercializado en un mercado líquido y activo, su precio en el mercado en una transacción real brinda la mejor evidencia de su valor razonable. No obstante, cuando no se cuenta con el precio estipulado en el mercado o éste no puede ser un indicativo del valor razonable del instrumento, para determinar dicho valor razonable se puede utilizar el valor de mercado de otro instrumento de similares características, el análisis de flujos descontados u otras técnicas aplicables, las cuales se ven afectadas de manera significativa por los supuestos utilizados.


Si bien la Gerencia ha utilizado su mejor juicio en la estimación de los valores razonables de sus instrumentos financieros, cualquier técnica para efectuar dicha estimación implica cierto nivel de fragilidad inherente.


#### Jerarquías de valores razonables


La Entidad utiliza las siguientes jerarquías para determinar y revelar el valor razonable de los instrumentos financieros, según la técnica de valoración aplicada:


- Nivel 1: Precios de cotización (sin ajustar) observables en mercados activos, para activos o pasivos idénticos. La Entidad considera los mercados como activos sólo si hay suficientes actividades de negociación con respecto al volumen y liquidez de activos o pasivos idénticos y cuando haya cotizaciones de precios vinculantes y ejecutables disponibles a la fecha de cierre de cada período presentado.

Firmado a efectos de su identificación  
con mi informe de fecha 28-11-2023

  
**ALEJANDRO DE NAVARRETE**  
Contador Público U.B.A.  
C.P.C.E.F. Mat. N° 972 - T° II - F° 476

  
**DANIEL PADIN**  
Gerente General

  
**WILLIAMS NUÑEZ**  
Gerente Contable

  
**LIC. MARTÍN JOSÉ CORTES**  
Presidente

**C.P. MARÍA CLAUDIA CABRERA**  
C.P.E.C.E.F. Mat. N° 513 - T° II - F° 15  
Sindica Titular



**NOTAS A LOS ESTADOS FINANCIEROS SEPARADOS CONDENSADOS**  
**AL 30 DE SEPTIEMBRE DE 2023**

(Cifras expresadas en miles de pesos en moneda homogénea al 30 de septiembre de 2023, excepto que se indique lo contrario)

- Nivel 2: Técnicas de valoración para las que los datos y las variables que tienen un efecto significativo sobre la determinación del valor razonable registrado o revelado, son observables directa o indirectamente. Tales datos incluyen cotizaciones para activos o pasivos similares en mercados activos, cotizaciones para instrumentos idénticos en mercados inactivos y datos observables distintos de cotizaciones, tales como tasas de interés y curvas de rendimiento, volatilidades implícitas y diferenciales de crédito. Además, pueden ser necesarios ajustes a los datos de entrada de Nivel 2 dependiendo de factores específicos del activo o pasivo, como ser la condición o la ubicación del activo, la medida en que los datos de entrada están relacionados con las partidas que son comparables al activo o pasivo. Sin embargo, si dichos ajustes se basan en datos de entrada no observables que son significativos para toda la medición, la Entidad clasifica los instrumentos como Nivel 3.
- Nivel 3: Técnicas de valoración para las que los datos y las variables que tienen un efecto significativo sobre la determinación del valor razonable registrado o revelado, no se basan en información observable del mercado.

El Anexo P "Categorías de Activos y Pasivos financieros" muestra la jerarquía en la medición del valor razonable de los activos y pasivos financieros medidos a valor razonable en el estado de situación financiera.

Metodologías de determinación de los valores razonables

A continuación, se describen las metodologías, inputs y supuestos utilizados para determinar los valores razonables de los instrumentos financieros medidos a valor razonable en el Estado de Situación Financiera, y de los instrumentos financieros no registrados sobre esta base, pero cuyos valores razonables se revelan en la presente nota:

- Instrumentos de deuda – Títulos e Instrumentos de regulación monetaria: El valor razonable de los instrumentos categorizados en Nivel 1 de Jerarquía se determinó utilizando las cotizaciones vigentes al cierre de cada período en mercados activos, en caso de ser representativas. Para ciertos instrumentos que no cuentan con un mercado activo, categorizados en Nivel 2 de Jerarquía, el valor razonable se estimó a través de una curva de rendimientos construida con instrumentos que colizan con características similares (similares en cuanto a la moneda, plazo, tipo de tasa de interés).
- Instrumentos de patrimonio: El valor razonable de las participaciones de la Entidad en el patrimonio de otras sociedades, categorizado en Nivel 1 de Jerarquía, se determinó utilizando las cotizaciones vigentes al cierre de cada ejercicio en mercados activos, en caso de ser representativas. Para aquellos instrumentos, categorizados en Nivel 3 de Jerarquía de valores razonables, se estimó en base a la información disponible de cada una de las empresas.

Al 30 de septiembre de 2023 y 31 de diciembre de 2022, la Entidad no cambió las metodologías, inputs y supuestos utilizados en la estimación de los valores razonables de los instrumentos financieros.

Activos y pasivos financieros no registrados a valor razonable en el estado de situación financiera

A continuación, se describen las metodologías y supuestos utilizados para determinar los valores razonables de los instrumentos financieros no registrados a su valor razonable en los presentes estados financieros:


Firmado a efectos de su identificación  
 con mi informe de fecha 28-11-2023




ALEJANDRO DE NAVARRETE  
 Contador Público U.B.A.  
 C.P.C.E.F. Mat. N° 972 - T° II - F° 476



DANIEL PADIN  
 Gerente General



WILLIAMS NUÑEZ  
 Gerente Contable



  
 LIC. MARTÍN JOSÉ CORTES  
 Presidente  
 C.P. MARÍA CLAUDIA CABRERA  
 C.P.E.C.E.F. Mat. N° 513 - T° II - F° 15  
 Síndica Titular



## NOTAS A LOS ESTADOS FINANCIEROS SEPARADOS CONDENSADOS AL 30 DE SEPTIEMBRE DE 2023

(Cifras expresadas en miles de pesos en moneda homogénea al 30 de septiembre de 2023, excepto que se indique lo contrario)

- Activos cuyo valor razonable es similar al valor en libros: Para los activos y pasivos financieros que son líquidos o tienen vencimientos a corto plazo (menor a tres meses), se consideró que el valor en libros es similar al valor razonable.
- Instrumentos financieros de tasa fija: El valor razonable de los activos financieros se determinó descontando los flujos de fondos futuros a las tasas de mercado corrientes ofrecidas, para cada ejercicio, para instrumentos financieros de similares características. El valor razonable estimado de los depósitos con tasa de interés fija se determinó descontando los flujos de fondos futuros mediante la utilización de tasas de interés de mercado para imposiciones con vencimientos similares a las de la cartera de la Entidad.


Para los activos cotizados el valor razonable se determinó en base a los precios de mercado.

- Otros instrumentos financieros: En el caso de activos y pasivos financieros que son líquidos o de un corto plazo de vencimiento, se estima que su valor razonable se asemeja a su valor contable. Este supuesto también se aplica para los depósitos de caja de ahorro, cuentas corrientes y otros.


Los siguientes cuadros muestran una comparación entre el valor razonable y el valor contable de los instrumentos financieros no registrados a valor razonable al 30 de septiembre de 2023 y 31 de diciembre de 2022, respectivamente:


	30 de septiembre de 2023				
	Valor contable	Valor razonable			
		Nivel 1	Nivel 2	Nivel 3	Total VR
<b>Activos Financieros</b>					
Efectivo y Depósitos en Bancos	42.048.166	42.048.166	-	-	42.048.166
Operaciones de pase	12.263.108	12.263.108	-	-	12.263.108
Otros activos financieros	223.316	223.316	-	-	223.316
Préstamos (1)	35.581.969	-	-	35.600.512	35.600.512
Otros títulos de deuda	58.793.538	58.793.538	-	-	58.793.538
Activos Financieros entregados en Garantía	13.883.981	13.883.981	-	-	13.883.981
<b>Pasivos Financieros</b>					
Depósitos	119.561.637	-	-	163.241.871	163.241.871
Otros pasivos financieros	10.625.677	10.625.677	-	-	10.625.677
Financiamientos recibidas del BCRA y otras instituciones financieras	7.618	-	7.618	-	7.618


Firmado a efectos de su identificación  
 con mi informe de fecha 28-11-2023


  
**ALEJANDRO DE NAVARRETE**  
 Contador Público U.B.A.

C.P.C.E.F. Mat. N° 972 - T° II - F° 476

  
**DANIEL PADIN**  
 Gerente General

  
**WILLIAMS NUÑEZ**  
 Gerente Contable

  
**LIC. MARTÍN JOSÉ CORTES**  
 Presidente

  
**C.P. MARÍA CLAUDIA CABRERA**  
 C.P.E.C.E.F. Mat. N° 513 - T° II - F° 15  
 Sindica Titular





**NOTAS A LOS ESTADOS FINANCIEROS SEPARADOS CONDENSADOS  
 AL 30 DE SEPTIEMBRE DE 2023**

(Cifras expresadas en miles de pesos en moneda homogénea al 30 de septiembre de 2023, excepto que se indique lo contrario)

	31 de diciembre de 2022				
	Valor contable	Valor razonable			
		Nivel 1	Nivel 2	Nivel 3	Total VR
<b>Activos Financieros</b>					
Efectivo y Caja en Bancos	48.876.573	48.876.573	-	-	48.876.573
Operaciones de pase	7.735.155	7.735.155	-	-	7.735.155
Otros activos financieros	732.200	732.200	-	-	732.200
Préstamos (1)	44.471.264	-	-	44.735.047	44.735.047
Otros títulos de deuda	77.596.901	77.596.901	-	-	77.596.901
Activos Financieros entregados en Garantía	5.775.335	5.775.335	-	-	5.775.335
<b>Pasivos Financieros</b>					
Depósitos	151.300.464	-	-	182.990.702	182.990.702
Otros pasivos financieros	4.540.592	4.540.592	-	-	4.540.592
Financiaci3nes recibidas del BCRA y otras instituciones financieras	15.007	-	15.007	-	15.007

(1) La Gerencia de la Entidad no ha identificado indicadores adicionales de deterioro de sus activos financieros como resultado de las diferencias en el valor razonable de los mismos.

Al 30 de septiembre de 2023, no existen transferencias entre niveles de jerarquía de instrumentos financieros.

### 30. Gestión de capital y políticas de riesgos

En Nota 31 a los Estados financieros consolidados se describen los principales lineamientos de la Entidad en materia de Gestión de capital, políticas de riesgos.

### 31. Política de transparencia en materia de Gobierno Societario

En Nota 32 a los Estados financieros consolidados se describen los principales lineamientos de la Entidad de política de transparencia en materia de Gobierno Societario.

### 32. Sistema de seguro de garantía de los depósitos bancarios

Mediante la Ley N° 24.485 y el Decreto N° 540/95, se dispuso la creación del Sistema de Seguro de Garantía de los Depósitos, al cual se le asignaron las características de ser limitado, obligatorio y oneroso, con el objeto de cubrir los riesgos de depósitos bancarios, en forma subsidiaria y complementaria al sistema de privilegios y protección de depósitos establecido por la L.E.F.

La misma dispuso la constitución de la sociedad Seguros de Depósitos S.A. (S.E.D.E.S.A.) con el objeto exclusivo de administrar el Fondo de Garantía de los Depósitos, cuyos accionistas, de conformidad con las modificaciones introducidas por el Decreto N° 1292/96 son el B.C.R.A., con una acción como mínimo

Firmado a efectos de su identificación con mi informe de fecha 28-11-2023

ALEJANDRO DE NAVARRETE  
 Contador Público U.B.A.  
 C.P.C.E.F. Mat. N° 972 - T° II - F° 476

DANIEL PADIN  
 Gerente General

WILLIAMS NUÑEZ  
 Gerente Contable

LIC. MARTÍN JOSÉ CORTES  
 Presidente

C.P. MARÍA CLAUDIA CABRERA  
 C.P.E.C.E.F. Mat. N° 513 - T° II - F° 15  
 Síndica Titular



## NOTAS A LOS ESTADOS FINANCIEROS SEPARADOS CONDENSADOS AL 30 DE SEPTIEMBRE DE 2023

(Cifras expresadas en miles de pesos en moneda homogénea al 30 de septiembre de 2023, excepto que se indique lo contrario)

y los fiduciarios del contrato de fideicomiso constituido por las entidades financieras en la proporción que para cada una determine el B.C.R.A. en función de sus aportes al Fondo de Garantía de los Depósitos.

Están alcanzados los depósitos en pesos y en moneda extranjera constituidos en las entidades participantes bajo la forma de cuenta corriente, caja de ahorros, plazo fijo u otras modalidades que determine el B.C.R.A. hasta la suma de 1.000, que reúnan los requisitos establecidos en el Decreto N° 540/95 y los demás que disponga la autoridad de aplicación.

### 33. Actividades Fiduciarias

En Nota 34 a los estados financieros consolidados se describen las actividades fiduciarias de la Entidad.

### 34. Cumplimiento de las disposiciones para actuar en las distintas categorías de agentes definidas por la Comisión Nacional de Valores (C.N.V.)

Considerando la operatoria que actualmente realiza Banco de Formosa S.A., y conforme a las distintas categorías de agentes que establece la Resolución General N° 622 de la C.N.V., la Entidad se inscribió ante dicho Organismo como Agente de Liquidación y Compensación y Agente de Negociación – Propio (ALyC y AN – Propio), quien aprobó dicha inscripción con fecha 20 de septiembre de 2014.

Asimismo, se informa que el patrimonio neto de la Entidad al 30 de septiembre de 2023 expresado en UVAs asciende a 103.651.536 y supera el patrimonio neto establecido en la Resolución General N° 821 de la C.N.V., el cual asciende a 470.350 Unidades de Valor Adquisitivo (UVA) actualizables por el Coeficiente de Estabilización de Referencia (CER) – Ley N° 25.827. Por otra parte, la contrapartida mínima exigida de 235.175 UVAs se constituye con activos disponibles en las cuentas corrientes N° 00315 y N° 80315, que la Entidad posee abiertas en el BCRA. Al 30 de septiembre de 2023 el saldo de dichas cuentas es de 10 y 35.640.534, respectivamente.

### 35. Detalle de integración del efectivo mínimo

Los conceptos computados por la Entidad para integrar la exigencia de efectivo mínimo vigente para el mes de septiembre de 2023 se detallan en la Nota 36 a los estados financieros consolidados.

### 36. Sumarios del B.C.R.A.

En Nota 37 a los estados financieros consolidados se describen las sanciones aplicadas y sumarios iniciados por el BCRA a la Entidad, según sean:

Sumarios iniciados por el BCRA.  
 Sanciones dispuestas por el BCRA.  
 Sanciones dispuestas por la UIF.



La Dirección de la Entidad y sus asesores legales estiman que no existirían efectos contables adicionales significativos a los mencionados precedentemente, que pudieran derivarse del resultado final de estas actuaciones.

Firmado a efectos de su identificación  
 con mi informe de fecha 28-11-2023

**ALEJANDRO DE NAVARRETE**  
 Contador Público U.B.A.

C.P.C.E.F. Mat. N° 972 - T° II - F° 476

**DANIEL PADIN**  
 Gerente General

**WILLIAMS NUÑEZ**  
 Gerente Contable

**LIC. MARTÍN JOSÉ CORTES**  
 Presidente

**G.P. MARÍA CLAUDIA CABRERA**  
 C.P.E.C.E.F. Mat. N° 513 - T° II - F° 15  
 Sindica Titular



BANCO DE FORMOSA S.A. – Av. 25 de Mayo 102 – Formosa  
 Fecha en que se cumple el plazo de duración de la sociedad: 20 de julio de 2094

## NOTAS A LOS ESTADOS FINANCIEROS SEPARADOS CONDENSADOS AL 30 DE SEPTIEMBRE DE 2023

(Cifras expresadas en miles de pesos en moneda homogénea al 30 de septiembre de 2023, excepto que se indique lo contrario)

### 37. Contingencias impositivas

En Nota 38 a los estados financieros consolidados se describen las contingencias impositivas que posee la Entidad.

### 38. Restricciones a la distribución de utilidades

En Nota 39 a los Estados financieros consolidados se describen las principales disposiciones normativas que regulan la restricción para la distribución de utilidades.

### 39. Evolución de la situación macroeconómica, del sistema financiero y de capitales

El contexto macroeconómico internacional y nacional en el que opera la Entidad y el impacto sobre la misma se detalla en la Nota 40 a los estados financieros consolidados.

### 40. Hechos ocurridos después del periodo sobre el que se informa

No existen acontecimientos ocurridos entre la fecha de cierre del ejercicio y la emisión de los presentes estados financieros que puedan afectar significativamente la situación financiera o los resultados del ejercicio que no hayan sido expuestos en las notas a los estados financieros separados mencionados.



Firmado a efectos de su identificación  
 con mi informe de fecha 28-11-2023

**ALEJANDRO DE NAVARRETE**

Contador Público U.B.A.  
 C.P.C.E.F. Mat. N° 972 - T° II - F° 476

**DANIEL PADIN**  
 Gerente General

**WILLIAMS NUÑEZ**  
 Gerente Contable

**LIC. MARTÍN JOSÉ CORTES**  
 Presidente

**C.P. MARÍA CLAUDIA CABRERA**  
 C.P.E.C.E.F. Mat. N° 513 - T° II - F° 15  
 Sindica Titular

BANCO DE FORMOSA S.A. – Av. 25 de Mayo 102 – Formosa  
Fecha en que se cumple el plazo de duración de la sociedad: 20 de julio de 2094

**DETALLE DE TÍTULOS PÚBLICOS Y PRIVADOS DE LOS ESTADOS FINANCIEROS  
AL 30 DE SEPTIEMBRE DE 2023 Y 31 DE DICIEMBRE DE 2022**

(Cifras expresadas en miles de pesos en moneda homogénea al 30 de septiembre de 2023, excepto que se indique lo contrario)

Concepto	Identificación	TENENCIA			POSICIÓN		
		Valor razonable	Nivel de valor razonable	Saldo al libro 30/09/2023	Saldo al libro 31/12/2022	Posición sin opciones	Posición final
<b>OTROS TÍTULOS DE DEUDA</b>		<b>68.172.333</b>		<b>58.793.538</b>	<b>77.596.901</b>	<b>58.793.538</b>	<b>58.793.538</b>
<b>Medición a costo amortizado</b>							
<b>Del País</b>							
<b>Títulos Públicos</b>		<b>10.656.031</b>		<b>10.163.622</b>	<b>18.716.500</b>	<b>10.163.622</b>	<b>10.163.622</b>
Bono del Tesoro Nacional en pesos ajust. por CER 4,25% - Vto. 14.02.25 (T235)	9180	1.833.014	1	1.833.014	-	1.833.014	1.833.014
Bono de la Nación Argentina en Moneda Dual - Vto. 30.06.24 (D24C)	9230	1.787.323	1	1.787.323	-	1.787.323	1.787.323
Bono de la Nación Argentina en Moneda Dual - Vto. 28.02.24 (TDF24)	9156	1.643.005	1	1.643.005	216.227	1.643.005	1.643.005
Bono de la Nación Argentina en Moneda Dual - Vto. 30.08.24 (TDGA24)	9201	1.416.375	1	1.416.375	-	1.416.375	1.416.375
Bono del Tesoro Nacional en pesos ajust. por CER 4% - Vto. 14.02.25 (T4X4)	9179	874.000	1	874.000	-	874.000	874.000
Bono del Tesoro Nacional en pesos ajust. por CER - Vto. 18.01.24 (X18E4)	9221	500.040	1	500.503	-	500.503	500.503
Bono del Tesoro Nacional en pesos ajust. por CER 2% - Vto. 09.11.25 (T2E5)	9225	440.000	1	486.331	1.118.251	486.331	486.331
Bono del Tesoro Nacional Vinculado al Dólar Estadunidense 0,40% - Vto. 30.04.24 (TV24D)	9120	488.530	1	488.530	-	488.530	488.530
Bono con Descuento en pesos 5,83% - Vto. 2033 (D1CP)	45996	451.434	1	433.635	5.485.843	433.635	433.635
Bono del Tesoro Nacional en pesos ajust. por CER 1,55% - Vto. 28/07/24 (T204)	5405	235.180	1	342.760	70.490	342.760	342.760
Otros		397.130	1	448.146	11.622.666	448.146	448.146
<b>Títulos Privados</b>		<b>1.962.345</b>		<b>2.240.630</b>	<b>1.398.601</b>	<b>2.240.630</b>	<b>2.240.630</b>
C.N. Tecpetrol SA Clase 5 en pesos a tasa variable - Vto. 16.07.24 (TFC50)	56787	241.000	1	363.327	-	363.327	363.327
C.N. YPF SA Clase XXI en pesos a tasa variable - Vto. 14.07.24 (YMCND)	56762	243.013	1	321.728	-	321.728	321.728
C.N. Pampa Energía SA Clase 15 vinc. al US\$ - Vto. 11.07.24 (MGC60)	56786	210.000	1	276.932	-	276.932	276.932
C.N. Loma Negra SA Clase 1 en pesos a tasa variable - Vto. 22.05.24 (LOC10)	56859	100.000	1	119.078	-	119.078	119.078
C.N. Cresud SA Clase XXXIX en pesos a tasa variable - Vto. 23.02.24 (CS380)	56397	70.665	1	70.665	125.207	70.665	70.665
C.N. MSU SA Serie XI vinc. al US\$ - Vto. 14.11.26 (MSS90)	56572	65.538	1	64.882	66.423	64.882	64.882
C.N. Petroquímica C. Riocardava SA Clase K vinc. al US\$ - Vto. 07.12.26 (PQCKD)	56556	63.001	1	62.382	63.888	62.382	62.382
C.N. Vista Energy Argentina SAU Clase XVII vinc. al US\$ - Vto. 06.12.25 (VSC0)	36633	63.001	1	62.371	63.603	62.371	62.371
C.N. Pro-de-man SA PyME CNV Garant. Serie II Clase 2 - Vto. 19.12.25 (PM25P)	56676	61.601	1	60.985	60.985	60.985	60.985
C.N. Pampa Energía SA Clase 13 vinc. al US\$ - Vto. 19.12.27 (MGC60)	56998	61.601	1	60.985	62.313	60.985	60.985
Otros		782.925		777.287	863.889	777.287	777.287
<b>Representativos de Deuda</b>		<b>20.657</b>		<b>20.657</b>	<b>35.624</b>	<b>20.657</b>	<b>20.657</b>
Fideicomiso Financiero HAB IV	56547	20.657	1	20.657	35.624	20.657	20.657
<b>Letras del BCRA</b>		<b>23.651.800</b>		<b>22.038.744</b>	<b>11.682.176</b>	<b>22.038.744</b>	<b>22.038.744</b>
Letra de Liquidez (Leliq) en pesos - Vto. 10.10.23 a 28 días (Y10C3)	14041	1.300.000	1	1.264.290	-	1.264.290	1.264.290
Letra de Liquidez (Leliq) en pesos - Vto. 12.10.23 a 28 días (Y12C3)	14042	2.000.000	1	1.933.090	-	1.933.090	1.933.090
Letra de Liquidez (Leliq) en pesos - Vto. 17.10.23 a 28 días (Y17C3)	14047	4.351.000	1	3.152.102	-	3.152.102	3.152.102
Letra de Liquidez (Leliq) en pesos - Vto. 19.10.23 a 28 días (Y19C3)	14046	4.900.000	1	4.256.173	-	4.256.173	4.256.173
Letra de Liquidez (Leliq) en pesos - Vto. 24.10.23 a 28 días (Y24C3)	14049	3.999.000	1	4.064.561	-	4.064.561	4.064.561
Letra de Liquidez (Leliq) en pesos - Vto. 26.10.23 a 28 días (Y26C3)	14050	3.720.000	1	3.702.187	-	3.702.187	3.702.187
Letra de Liquidez (Leliq) en pesos - Vto. 03.10.23 a 28 días (Y03C3)	14039	2.169.200	1	2.166.548	-	2.166.548	2.166.548
Letra de Liquidez (Leliq) en pesos - Vto. 05.10.23 a 28 días (Y05C3)	14040	1.623.600	1	1.619.823	-	1.619.823	1.619.823
Otros					11.682.176		
<b>Notas del BCRA</b>		<b>24.461.500</b>		<b>24.269.855</b>	<b>45.853.950</b>	<b>24.269.855</b>	<b>24.269.855</b>
Nota de Liquidez (Notaliq) a Tasa Variable - Vto. 03.01.24 a 182 Días (N03E4)	21181	3.810.000	1	3.772.807	-	3.772.807	3.772.807
Nota de Liquidez (Notaliq) a Tasa Variable - Vto. 27.12.23 a 182 Días (N27D0)	21180	3.225.000	1	3.197.494	-	3.197.494	3.197.494
Nota de Liquidez (Notaliq) a Tasa Variable - Vto. 30.01.24 a 182 Días (N10E4)	21182	3.125.000	1	3.090.762	-	3.090.762	3.090.762
Nota de Liquidez (Notaliq) a Tasa Variable - Vto. 17.01.24 a 182 Días (N17E4)	21183	3.075.000	1	3.037.843	-	3.037.843	3.037.843
Nota de Liquidez (Notaliq) a Tasa Variable - Vto. 24.01.24 a 182 Días (N24E4)	21184	3.025.000	1	2.985.206	-	2.985.206	2.985.206
Nota de Liquidez (Notaliq) a Tasa Variable - Vto. 28.12.23 a 182 Días (N28D0)	21179	2.967.500	1	2.926.370	-	2.926.370	2.926.370
Nota de Liquidez (Notaliq) a Tasa Variable - Vto. 13.12.23 a 182 Días (N13D0)	21178	1.995.000	1	1.984.147	-	1.984.147	1.984.147
Nota de Liquidez (Notaliq) a Tasa Variable - Vto. 11.10.23 a 182 Días (N11O3)	21169	755.000	1	756.225	-	756.225	756.225
Nota de Liquidez (Notaliq) a Tasa Variable - Vto. 18.10.23 a 182 Días (N18O3)	21170	745.000	1	746.549	-	746.549	746.549
Nota de Liquidez (Notaliq) a Tasa Variable - Vto. 26.10.23 a 182 Días (N26O3)	21171	735.000	1	737.130	-	737.130	737.130
Otros		1.044.000		1.035.332	45.853.950	1.035.332	1.035.332
<b>INSTRUMENTOS DE PATRIMONIO</b>		<b>91.608</b>		<b>91.608</b>	<b>26.747</b>	<b>91.608</b>	<b>91.608</b>

Firmado a efectos de su identificación con mi informe de fecha 28-11-2023

ALEJANDRO DE NAVARRETE  
Contador Público U.B.A.  
C.P.C.E.F. Mat. N° 972 - T° II - F° 476

DANIEL PADIN  
Gerente General

WILLIAMS NUÑEZ  
Gerente Contable

LIC. MARTÍN JOSÉ CORTES  
Presidente

C.P. MARÍA CLAUDIA CABRERA  
C.P.E.C.E.F. Mat. N° 513 - T° II - F° 15  
Sindica Titular



BANCO DE FORMOSA S.A. – Av. 25 de Mayo 102 – Formosa  
 Fecha en que se cumple el plazo de duración de la sociedad: 20 de julio de 2094

**DETALLE DE TÍTULOS PÚBLICOS Y PRIVADOS DE LOS ESTADOS FINANCIEROS  
 AL 30 DE SEPTIEMBRE DE 2023 Y 31 DE DICIEMBRE DE 2022**

(Cifras expresadas en miles de pesos en moneda homogénea al 30 de septiembre de 2023, excepto que se indique lo contrario)

Del País		86.700		66.700	66.196	66.700	66.700
MAE	33-62818915-9	64.901	3	64.901	60.050	64.901	64.901
REF S.A.	33-69440183-3	8.539	3	8.539	3.359	8.539	8.539
Provincario S.A.	33-6632035-9	7.254	3	7.254	14.737	7.254	7.254
Coop. De Prov. De Agua Clara Ltda.	35-71271260-7	6	3	0	12	6	6
Del Exterior		10.908		10.908	3.569	10.908	10.908
BLADEX	9990014000002	10.908	1	10.908	3.569	10.908	10.908



Firmado a efectos de su identificación  
 con mi informe de fecha 28-11-2023

**ALEJANDRO DE NAVARRETE**  
 Contador Público U.B.A.

C.P.C.E.F. Mat. N° 972 - T° II - F° 476

**DANIEL PADIN**  
 Gerente General

**WILLIAMS NUÑEZ**  
 Gerente Contable

**LIC. MARTIN JOSE CORTES**  
 Presidente

**C.P. MARÍA CLAUDIA CABRERA**  
 C.P.E.C.E.F. Mat. N° 513 - T° II - F° 15  
 Sindica Titular

BANCO DE FORMOSA S.A. – Av. 25 de Mayo 102 – Formosa  
 Fecha en que se cumple el plazo de duración de la sociedad: 20 de julio de 2094



**CLASIFICACIÓN DE PRÉSTAMOS Y OTRAS FINANCIACIONES  
 POR SITUACIÓN Y GARANTÍAS RECIBIDAS  
 AL 30 DE SEPTIEMBRE DE 2023 Y 31 DE DICIEMBRE DE 2022**


(Cifras expresadas en miles de pesos en moneda homogénea al 30 de septiembre de 2023, excepto que se indique lo contrario)


	30/09/2023	31/12/2022
<b>CARTERA COMERCIAL</b>		
En situación normal	-	503.608
Con garantías y contragarantías preferidas "B"	-	273.675
Sin garantías ni contragarantías preferidas	-	229.933
<b>TOTAL</b>	-	503.608
<b>CARTERA CONSUMO Y VIVIENDA</b>		
Cumplimiento normal	35.197.126	43.439.252
Con garantías y contragarantías preferidas "A"	24.396	94.768
Con garantías y contragarantías preferidas "B"	3.268.795	2.937.388
Sin garantías ni contragarantías preferidas	31.903.935	40.407.116
<b>Riesgo bajo</b>	1.500.559	1.165.238
Con garantías y contragarantías preferidas "A"	-	5.372
Con garantías y contragarantías preferidas "B"	44.532	168.981
Sin garantías ni contragarantías preferidas	1.456.027	990.885
<b>Riesgo medio</b>	592.356	686.369
Con garantías y contragarantías preferidas "A"	-	4.663
Con garantías y contragarantías preferidas "B"	15.705	11.750
Sin garantías ni contragarantías preferidas	576.651	669.956
<b>Riesgo alto</b>	767.049	558.343
Con garantías y contragarantías preferidas "A"	-	534
Con garantías y contragarantías preferidas "B"	6.607	3.638
Sin garantías ni contragarantías preferidas	760.442	554.171
<b>Irrrecuperable</b>	448.546	789.634
Con garantías y contragarantías preferidas "A"	-	399
Con garantías y contragarantías preferidas "B"	72.673	29.902
Sin garantías ni contragarantías preferidas	375.873	759.333
<b>TOTAL</b>	38.505.636	46.638.836
<b>TOTAL GENERAL (1)</b>	38.505.636	47.142.444
(1) Conciliación:		
<b>Préstamos y otras financiaciones</b>	35.581.969	44.471.254
- Provisiones de Préstamos y otras Financiaciones	1.408.707	1.945.720
- Préstamos al personal	(564.900)	(845.881)
- Ajustes NIIF	(99.237)	361.602
- Partidas pendientes de imputación	(105.031)	(148.114)
- Obligaciones negociables y títulos de deuda de fideicomisos financieros	2.294.128	1.357.853
<b>Préstamos y otras Financiaciones según anexo</b>	38.505.636	47.142.444

Firmado a efectos de su identificación  
 con mi informe de fecha 28-11-2023

  
**ALEJANDRO DE NAVARRETE**

Contador Público U.B.A.  
 C.P.C.E.F. Mat. N° 972 - T° II - F° 476

  
**DANIEL PADIN**  
 Gerente General

  
**WILLIAMS NUÑEZ**  
 Gerente Contable

  
**LIC. MARTÍN JOSÉ CORTES**  
 Presidente

**C.P. MARÍA CLAUDIA CABRERA**  
 C.P.E.C.E.F. Mat. N° 513 - T° II - F° 15  
 Sindica Titular



BANCO DE FORMOSA S.A. – Av. 25 de Mayo 102 – Formosa  
 Fecha en que se cumple el plazo de duración de la sociedad: 20 de julio de 2094

**CONCENTRACIÓN DE PRÉSTAMOS Y OTRAS FINANCIACIONES  
 AL 30 DE SEPTIEMBRE DE 2023 Y 31 DE DICIEMBRE DE 2022**

(Cifras expresadas en miles de pesos en moneda homogénea al 30 de septiembre de 2023, excepto que se indique lo contrario)

Número de clientes	FINANCIACIONES			
	30/09/2023		31/12/2022	
	Saldo de deuda	% sobre cartera total	Saldo de deuda	% sobre cartera total
10 mayores clientes	3.016.204	8%	2.786.873	6%
50 siguientes mayores clientes	3.510.900	9%	4.320.699	9%
100 siguientes mayores clientes	1.827.713	5%	2.761.102	6%
Resto de clientes	30.150.619	78%	37.253.770	79%
<b>TOTAL (1)</b>	<b>38.505.636</b>	<b>100%</b>	<b>47.142.444</b>	<b>100%</b>

(1) Ver llamada (1) en Anexo B



Firmado a efectos de su identificación  
 con mi informe de fecha 28-11-2023

**ALEJANDRO DE NAVARRETE**

Contador Público U.B.A.

C.P.C.E.F. Mat. N° 972 - T° II - F° 476

**DANIEL PADIN**  
 Gerente General

**WILLIAMS NÚÑEZ**  
 Gerente Contable

**LIC. MARTÍN JOSÉ CORTES**  
 Presidente

**C.P. MARÍA CLAUDIA CABRERA**  
 C.P.E.C.E.F. Mat. N° 513 - T° II - F° 15  
 Síndica Titular

BANCO DE FORMOSA S.A. – Av. 25 de Mayo 102 – Formosa  
 Fecha en que se cumple el plazo de duración de la sociedad: 20 de julio de 2094

**APERTURA POR PLAZOS DE PRÉSTAMOS Y OTRAS FINANCIACIONES  
 AL 30 DE SEPTIEMBRE DE 2023 Y 31 DE DICIEMBRE DE 2022**

(Cifras expresadas en miles de pesos en moneda homogénea al 30 de septiembre de 2023, excepto que se indique lo contrario)

Concepto	Cartera vencida	Plazos que restan para su vencimiento						Total al 30/09/2023
		1 mes	3 meses	6 meses	12 meses	24 meses	más de 24 meses	
Sector Público no Financiero	-	1.364	-	-	-	-	-	1.364
Sector Privado no financiero y residentes en el exterior	1.724.982	11.189.563	4.423.464	5.399.380	7.646.065	9.211.123	4.317.563	43.912.140
<b>TOTAL</b>	<b>1.724.982</b>	<b>11.190.927</b>	<b>4.423.464</b>	<b>5.399.380</b>	<b>7.646.065</b>	<b>9.211.123</b>	<b>4.317.563</b>	<b>43.913.504</b>

Concepto	Cartera vencida	Plazos que restan para su vencimiento						Total al 31/12/2022
		1 mes	3 meses	6 meses	12 meses	24 meses	más de 24 meses	
Sector Público no Financiero	-	5.296	-	-	-	-	-	5.296
Sector Privado no financiero y residentes en el exterior	2.680.805	12.508.941	7.129.335	8.148.462	11.754.780	15.965.343	8.814.474	67.002.140
<b>TOTAL</b>	<b>2.680.805</b>	<b>12.514.237</b>	<b>7.129.335</b>	<b>8.148.462</b>	<b>11.754.780</b>	<b>15.965.343</b>	<b>8.814.474</b>	<b>67.007.436</b>

En el presente Anexo se expone la caída de flujos futuros contractuales, incluyendo los intereses y accesorios a devengar hasta el vencimiento de los contratos.



Firmado a efectos de su identificación  
 con mi informe de fecha 28-11-2023

**ALEJANDRO DE NAVARRETE**  
 Contador Público U.B.A.

C.P.C.E.F. Mat. N° 972 - T° II - F° 476

**DANIEL PADIN**  
 Gerente General

**WILLIAMS NUÑEZ**  
 Gerente Contable

**LIC. MARTÍN JOSÉ CORTES**  
 Presidente

**C.P. MARÍA CLAUDIA CABRERA**  
 C.P.E.C.E.F. Mat. N° 513 - T° II - F° 15  
 Síndica Titular



BANCO DE FORMOSA S.A. – Av. 25 de Mayo 102 – Formosa  
 Fecha en que se cumple el plazo de duración de la sociedad: 20 de julio de 2094

### CONCENTRACIÓN DE LOS DEPÓSITOS AL 30 DE SEPTIEMBRE DE 2023 Y 31 DE DICIEMBRE DE 2022

(Cifras expresadas en miles de pesos en moneda homogénea al 30 de septiembre de 2023, excepto que se indique lo contrario)

Número de clientes	DEPÓSITOS			
	30/09/2023		31/12/2022	
	Saldo de colocación	% sobre cartera total	Saldo de colocación	% sobre cartera total
10 mayores clientes	62.577.294	52%	89.634.764	59%
50 siguientes mayores clientes	6.869.138	6%	9.344.070	6%
100 siguientes mayores clientes	4.323.850	4%	5.440.817	4%
Resto de clientes	45.791.355	38%	46.880.813	31%
<b>TOTAL</b>	<b>119.561.637</b>	<b>100%</b>	<b>151.300.464</b>	<b>100%</b>



Firmado a efectos de su identificación  
 con mi informe de fecha 28-11-2023

**ALEJANDRO DE NAVARRETE**  
 Contador Público U.B.A.  
 C.P.C.E.F. Mat. N° 972 - T° II - F° 476

**DANIEL PADIN**  
 Gerente General

**WILLIAMS NÚÑEZ**  
 Gerente Contable

**LIC. MARTÍN JOSÉ CORTES**  
 Presidente  
**C.P. MARÍA CLAUDIA CABRERA**  
 C.P.E.C.E.F. Mat. N° 513 - T° II - F° 15  
 Síndica Titular

BANCO DE FORMOSA S.A. – Av. 25 de Mayo 102 – Formosa  
Fecha en que se cumple el plazo de duración de la sociedad: 20 de julio de 2094

### APERTURA DE PASIVOS FINANCIEROS POR PLAZOS REMANENTES AL 30 DE SEPTIEMBRE DE 2023 Y 31 DE DICIEMBRE DE 2022


(Cifras expresadas en miles de pesos en moneda homogénea al 30 de septiembre de 2023, excepto que se indique lo contrario)

Concepto	Plazos que restan para su vencimiento						Total al 30/09/2023
	1 mes	3 meses	6 meses	12 meses	24 meses	Más de 24 meses	
<b>Depósitos</b>	119.469.381	1.072.049	57.777	15.239	-	-	120.614.446
Sector Público no Financiero	63.050.401	29.590	2.638	-	-	-	63.082.627
Sector Financiero	75.127	-	-	-	-	-	75.127
Sector Privado no Financiero y Residentes en el exterior	56.343.853	1.042.459	55.141	15.239	-	-	57.456.692
<b>Otros pasivos financieros</b>	9.968.004	-	-	-	-	-	9.968.004
Financiaci3nes recibidas del BCRA y otras instituciones financieras	7.618	-	-	-	-	-	7.618
<b>TOTAL</b>	129.445.003	1.072.049	57.777	15.239	-	-	130.590.068


Concepto	Plazos que restan para su vencimiento						Total al 31/12/2022
	1 mes	3 meses	6 meses	12 meses	24 meses	Más de 24 meses	
<b>Depósitos</b>	149.956.638	2.022.677	162.179	59.170	-	-	152.200.664
Sector Público no Financiero	90.614.614	83.243	3.425	-	-	-	90.701.282
Sector Financiero	36.610	-	-	-	-	-	36.610
Sector Privado no Financiero y Residentes en el exterior	59.305.414	1.939.434	158.754	59.170	-	-	61.462.772
<b>Otros pasivos financieros</b>	4.479.511	12.760	11.411	18.745	18.680	-	4.541.107
Financiaci3nes recibidas del BCRA y otras instituciones financieras	21.615	1.979	2.887	3.346	-	-	29.827
<b>TOTAL</b>	154.457.764	2.037.416	176.477	81.261	18.680	-	156.771.598


En el presente Anexo se expone la caída de flujos futuros contractuales, incluyendo los intereses y accesorios a devengar hasta el vencimiento de los contratos.

Firmado a efectos de su identificación  
con mi informe de fecha 28-11-2023.


  
ALEJANDRO DE NAVARRETE  
Contador Público U.B.A.

C.P.C.E.F. Mat. N° 972 - T° II - F° 476

  
DANIEL PADIN  
Gerente General

  
WILLIAMS NUÑEZ  
Gerente Contable

  
LIC. MARTÍN JOSÉ CORTES  
Presidente

  
C.P. MARÍA CLAUDIA CABRERA  
C.P.E.C.E.F. Mat. N° 513 - T° II - F° 15  
Sindica Titular





BANCO DE FORMOSA S.A. - Av. 25 de Mayo 102 - Formosa  
 Fecha en que se cumple el plazo de duración de la sociedad: 20 de julio de 2094

**MOVIMIENTO DE PROVISIONES  
 AL 30 DE SEPTIEMBRE DE 2023 Y 31 DE DICIEMBRE DE 2022**

(Cifras expresadas en miles de pesos en moneda homogénea al 30 de septiembre de 2023, excepto que se indique lo contrario)

Conceptos	Saldos al comienzo del ejercicio	Aumentos	Disminuciones	Resultado monetario generado por movimientos de provisiones	Saldo al 30/09/2023
			Aplicaciones		
DEL PASIVO Otras	612.908	104.021	215.226	(283.329)	218.374
<b>TOTAL PROVISIONES 2023</b>	<b>612.908</b>	<b>104.021</b>	<b>215.226</b>	<b>(283.329)</b>	<b>218.374</b>


Conceptos	Saldos al comienzo del ejercicio	Aumentos	Disminuciones	Resultado monetario generado por movimientos de provisiones	Saldo al 31/12/2022
			Aplicaciones		
DEL PASIVO Otras	107.487	678.193	96.932	(75.838)	612.909
<b>TOTAL PROVISIONES 2022</b>	<b>107.487</b>	<b>678.193</b>	<b>96.932</b>	<b>(75.838)</b>	<b>612.909</b>



Firmado a efectos de su identificación  
 con mi informe de fecha 28-11-2023

  
**ALEJANDRO DE NAVARRETE**  
 Contador Público U.B.A.  
 C.P.C.E.F. Mat. N° 972 - T° II - F° 476

  
**DANIEL PADIN**  
 Gerente General

  
**WILLIAMS NUÑEZ**  
 Gerente Contable

  
**LIC. MARTÍN JOSÉ CORTES**  
 Presidente

**C.P. MARÍA CLAUDIA CABRERA**  
 C.P.E.C.E.F. Mat. N° 513 - T° II - F° 15  
 Sindica Titular

BANCO DE FORMOSA S.A. – Av. 25 de Mayo 102 – Formosa  
 Fecha en que se cumple el plazo de duración de la sociedad: 20 de julio de 2094

**SALDOS EN MONEDA EXTRANJERA**  
**AL 30 DE SEPTIEMBRE DE 2023 Y 31 DE DICIEMBRE DE 2022**

(Cifras expresadas en miles de pesos en moneda homogénea al 30 de septiembre de 2023, excepto que se indique lo contrario)

Conceptos	Casa matriz y sucursales en el país	Total al 30/09/2023	30/09/2023 (por moneda)		Total al 31/12/2022
			Dólar	Euro	
<b>ACTIVO</b>					
Efectivo y Depósitos en Bancos	35.828.955	35.828.955	35.828.606	349	37.024.164
Otros activos financieros	473	473	473	-	-
<b>Préstamos y otras financiaciones</b>	<b>50.730</b>	<b>50.730</b>	<b>50.730</b>	-	<b>67.682</b>
Sector Privado no Financiero y Residentes en el exterior	50.730	50.730	50.730	-	67.682
Otros títulos de deuda	13.288	13.288	13.288	-	28.618
Activos financieros entregados en garantía	94.651	94.651	94.651	-	123.796
Inversiones en Instrumentos de Patrimonio	10.907	10.907	10.907	-	8.509
<b>TOTAL ACTIVO</b>	<b>35.999.004</b>	<b>35.999.004</b>	<b>35.996.655</b>	<b>349</b>	<b>37.252.829</b>
<b>PASIVO</b>					
Depósitos	<b>36.022.981</b>	<b>36.022.981</b>	<b>36.022.981</b>	-	<b>37.210.268</b>
Sector Público no Financiero	35.447.845	35.447.845	35.447.845	-	36.443.335
Sector Privado no Financiero y Residentes en el exterior	575.136	575.136	575.136	-	766.933
Otros pasivos financieros	5.319	5.319	5.319	-	6.178
<b>TOTAL PASIVO</b>	<b>36.028.300</b>	<b>36.028.300</b>	<b>36.028.300</b>	<b>-</b>	<b>37.216.446</b>



Firmado a efectos de su identificación  
 con mi informe de fecha 28-11-2023

**ALEJANDRO DE NAVARRETE**  
 Contador Público U.B.A.  
 C.P.C.E.F. MaL N° 972 - T° II - F° 476

**DANIEL PADIN**  
 Gerente General

**WILLIAMS NUÑEZ**  
 Gerente Contable

**LIC. MARTÍN JOSÉ CORTES**  
 Presidente

**C.P. MARÍA CLAUDIA CABRERA**  
 C.P.E.C.E.F. MaL N° 513 - T° II - F° 15  
 Síndica Titular



BANCO DE FORMOSA S.A. – Av. 25 de Mayo 102 – Formosa  
 Fecha en que se cumple el plazo de duración de la sociedad: 20 de julio de 2094

**INSTRUMENTOS FINANCIEROS DERIVADOS  
 AL 30 DE SEPTIEMBRE DE 2023 Y 31 DE DICIEMBRE DE 2022**

(Cifras expresadas en miles de pesos en moneda homogénea al 30 de septiembre de 2023, excepto que se indique lo contrario)

Tipo de Contrato	Objetivo de las operaciones	Activo Subyacente	Tipo de Liquidación	Ámbito de Negociación o contraparte	Plazo promedio ponderado Originalmente Pactado	Plazo promedio ponderado residual	Plazo promedio ponderado de Liquidación de Diferencias	Monto al 30/09/2023
Operaciones de Pase	Intermediación - Cuenta Propia	Instrumentos de Regulación Monetaria	Con Entrega del Subyacente	MAE	1	1	1	12.253.108

Tipo de Contrato	Objetivo de las operaciones	Activo Subyacente	Tipo de Liquidación	Ámbito de Negociación o contraparte	Plazo promedio ponderado Originalmente Pactado	Plazo promedio ponderado residual	Plazo promedio ponderado de Liquidación de Diferencias	Monto al 31/12/2022
Operaciones de Pase	Intermediación - Cuenta Propia	Instrumentos de Regulación Monetaria	Con Entrega del Subyacente	MAE	1	1	1	7.735.155



Firmado a efectos de su identificación  
 con mi informe de fecha 28-11-2023

**ALEJANDRO DE NAVARRETE**  
 Contador Público U.B.A.

C.P.C.E.F. Mat. N° 972 - T° II - F° 476

**DANIEL PADIN**  
 Gerente General

**WILLIAMS NUÑEZ**  
 Gerente Contable

**LIC. MARTÍN JOSÉ CORTES**  
 Presidente

**C.P. MARÍA CLAUDIA CABRERA**  
 C.P.E.C.E.F. Mat. N° 513 - T° II - F° 15  
 Sindica Titular

BANCO DE FORMOSA S.A. – Av. 25 de Mayo 102 – Formosa  
Fecha en que se cumple el plazo de duración de la sociedad: 20 de julio de 2094

**CATEGORÍA DE ACTIVOS Y PASIVOS FINANCIEROS**  
**AL 30 DE SEPTIEMBRE DE 2023 Y 31 DE DICIEMBRE DE 2022**

(Cifras expresadas en miles de pesos en moneda homogénea al 30 de septiembre de 2023, excepto que se indique lo contrario)

Conceptos	Costo Amortizado al 30/09/2023	VR con cambios en ORI al 30/09/2023	VR con cambios en Resultados	Jerarquía de valor razonable		
			Medición obligatoria 30/09/2023	Nivel 1	Nivel 2	Nivel 3
<b>ACTIVOS FINANCIEROS</b>						
<b>Efectivo y depósitos en Bancos</b>	<b>42.048.166</b>	-	-	-	-	-
Efectivo	5.708.427	-	-	-	-	-
Entidades Financieras y corresponsales	36.338.041	-	-	-	-	-
Otras	3.698	-	-	-	-	-
<b>Operaciones de pasas</b>	<b>12.263.108</b>	-	-	-	-	-
Otras Entidades financieras	12.263.108	-	-	-	-	-
<b>Otros activos financieros</b>	<b>223.316</b>	-	-	-	-	-
<b>Préstamos y otras financiaciones</b>	<b>35.581.969</b>	-	-	-	-	-
Sector Público no Financiero	1.364	-	-	-	-	-
Sector Privado no Financiero y Residentes en el exterior	35.580.605	-	-	-	-	-
Adelantos	2.673.936	-	-	-	-	-
Documentos	3.558.422	-	-	-	-	-
Hipotecarios	794.850	-	-	-	-	-
Prendarios	1.977.340	-	-	-	-	-
Personales	16.510.447	-	-	-	-	-
Tarjetas de Crédito	9.177.754	-	-	-	-	-
Arrendamientos Financieros	47.203	-	-	-	-	-
Otros	842.853	-	-	-	-	-
<b>Otros Títulos de Deuda</b>	<b>58.793.538</b>	-	-	-	-	-
Activos Financieros entregados en garantía	13.883.981	-	-	-	-	-
Inversiones en Instrumentos de Patrimonio	-	-	91.608	10.908	-	80.700
<b>TOTAL ACTIVOS FINANCIEROS</b>	<b>162.794.078</b>	-	91.608	10.908	-	80.700
<b>PASIVOS FINANCIEROS</b>						
<b>Depósitos</b>	<b>119.561.637</b>	-	-	-	-	-
Sector Público no Financiero	63.003.430	-	-	-	-	-
Sector Financiero	75.127	-	-	-	-	-
Sector Privado no Financiero y Residentes en el exterior	56.483.080	-	-	-	-	-
Cuentas corrientes	6.019.667	-	-	-	-	-
Caja de ahorros	1.893.089	-	-	-	-	-
Plazo fijo e inversiones a plazo	20.665.518	-	-	-	-	-
Otros	25.904.806	-	-	-	-	-
<b>Otros pasivos financieros</b>	<b>10.625.677</b>	-	-	-	-	-
Financiaciones recibidas del BCRA y otras instituciones financieras	7.618	-	-	-	-	-
<b>TOTAL PASIVOS FINANCIEROS</b>	<b>130.194.932</b>	-	-	-	-	-

Firmado a efectos de su identificación con mi informe de fecha 28-11-2023

ALEJANDRO DE NAVARRETE

Contador Público U.B.A.

C.P.C.E.F. Mat. N° 972 - T° II - F° 476

DANIEL PADIN  
Gerente General

WILLIAMS NUÑEZ  
Gerente Contable

LIC. MARTÍN JOSÉ CORTES  
Presidente

C.P. MARÍA CLAUDIA CABRERA  
C.P.E.C.E.F. Mat. N° 513 - T° II - F° 15  
Síndica Titular



BANCO DE FORMOSA S.A. – Av. 25 de Mayo 102 – Formosa  
Fecha en que se cumple el plazo de duración de la sociedad: 20 de julio de 2094

**CATEGORÍA DE ACTIVOS Y PASIVOS FINANCIEROS**  
**AL 30 DE SEPTIEMBRE DE 2023 Y 31 DE DICIEMBRE DE 2022**

(Cifras expresadas en miles de pesos en moneda homogénea al 30 de septiembre de 2023, excepto que se indique lo contrario)

Conceptos	Costo Amortizado al 31/12/2022	VR con cambios en ORI al 31/12/2022	VR con cambios en Resultados	Jerarquía de valor razonable		
			Medición obligatoria 31/12/2022	Nivel 1	Nivel 2	Nivel 3
<b>ACTIVOS FINANCIEROS</b>						
<b>Efectivo y depósitos en Bancos</b>	<b>48.876.573</b>	-	-	-	-	-
Efectivo	12.043.454	-	-	-	-	-
Entidades Financieras y corresponsales	36.833.119	-	-	-	-	-
<b>Operaciones de pasas</b>	<b>7.735.155</b>	-	-	-	-	-
Otras Entidades financieras	7.735.155	-	-	-	-	-
<b>Otros activos financieros</b>	<b>732.200</b>	-	-	-	-	-
<b>Préstamos y otras financiaciones</b>	<b>44.471.264</b>	-	-	-	-	-
Sector Público no Financiero	5.297	-	-	-	-	-
Sector Privado no Financiero y Residentes en el exterior	44.465.967	-	-	-	-	-
Adelantos	2.281.490	-	-	-	-	-
Documentos	6.868.862	-	-	-	-	-
Hipotecarios	916.158	-	-	-	-	-
Prendarios	1.920.119	-	-	-	-	-
Personales	19.289.771	-	-	-	-	-
Tarjetas de Crédito	13.001.705	-	-	-	-	-
Arrendamientos Financieros	53.154	-	-	-	-	-
Otros	134.688	-	-	-	-	-
<b>Otros Títulos de Deuda</b>	<b>77.596.901</b>	-	-	-	-	-
<b>Activos Financieros entregados en garantía</b>	<b>5.775.335</b>	-	-	-	-	-
<b>Inversiones en Instrumentos de Patrimonio</b>	-	-	88.766	8.569	-	80.197
<b>TOTAL ACTIVOS FINANCIEROS</b>	<b>185.187.428</b>	-	88.766	8.569	-	80.197
<b>PASIVOS FINANCIEROS</b>						
<b>Depósitos</b>	<b>151.309.464</b>	-	-	-	-	-
Sector Público no Financiero	90.599.652	-	-	-	-	-
Sector Financiero	36.610	-	-	-	-	-
Sector Privado no Financiero y Residentes en el exterior	60.664.202	-	-	-	-	-
Cuentas corrientes	10.899.706	-	-	-	-	-
Caja de ahorros	3.012.357	-	-	-	-	-
Plazo fijo e inversiones a plazo	17.682.250	-	-	-	-	-
Otros	29.089.889	-	-	-	-	-
<b>Otros pasivos financieros</b>	<b>4.540.592</b>	-	-	-	-	-
<b>Financiaciones recibidas del BCRA y otras instituciones financieras</b>	<b>15.007</b>	-	-	-	-	-
<b>TOTAL PASIVOS FINANCIEROS</b>	<b>155.856.063</b>	-	-	-	-	-

Firmado a efectos de su identificación con mi informe de fecha 28-11-2023

ALEJANDRO DE NAVARRETE

Contador Público U.B.A.  
C.P.C.E.F. Mat. N° 972 - T° II - F° 476

DANIEL PADIN  
Gerente General

WILLIAMS NUÑEZ  
Gerente Contable

LIC. MARTÍN JOSÉ CORTES  
Presidente

C.P. MARÍA CLAUDIA CABRERA  
C.P.E.C.E.F. Mat. N° 513 - T° II - F° 15  
Sindica Titular

BANCO DE FORMOSA S.A. – Av. 25 de Mayo 102 – Formosa  
Fecha en que se cumple el plazo de duración de la sociedad: 20 de julio de 2094.



**APERTURA DE RESULTADOS DE LOS ESTADOS FINANCIEROS SEPARADOS  
CORRESPONDIENTE A LOS PERÍODOS FINALIZADOS  
EL 30 DE SEPTIEMBRE DE 2023 Y 2022**

(Cifras expresadas en miles de pesos en moneda homogénea al 30 de septiembre de 2023, excepto que se indique lo contrario)

Conceptos	Ingreso / (Egreso) Financiero Neto			
	Trimestre finalizado el 30/09/2023	Acumulado al 30/09/2023	Trimestre finalizado el 30/09/2022	Acumulado al 30/09/2022
Por medición de activos financieros a valor razonable con cambios en resultados	(50.261)	(4.555)	91.610	121.581
Resultado de títulos privados	(50.261)	(4.555)	91.610	121.581
<b>TOTAL</b>	<b>(50.261)</b>	<b>(4.555)</b>	<b>91.610</b>	<b>121.581</b>

Intereses y ajustes por aplicación de tasa de interés efectiva de activos financieros medidos a costo amortizado	Ingreso / (Egreso) Financiero Neto			
	Trimestre finalizado el 30/09/2023	Acumulado al 30/09/2023	Trimestre finalizado el 30/09/2022	Acumulado al 30/09/2022
<b>Ingresos por intereses:</b>				
Por títulos públicos	11.973.249	34.292.521	11.565.846	24.496.179
Por títulos privados	767.388	1.610.339	-	-
Por préstamos y otras financiaciones	7.398.101	20.640.513	6.020.962	17.529.374
Sector Financiero	58	4.194	6.109	24.619
Sector Privado no Financiero	7.398.043	20.636.319	6.014.853	17.504.755
Adelantos	924.884	2.236.577	556.035	1.306.984
Documentos	668.220	2.164.594	865.460	2.482.994
Hipotecarios	121.668	389.906	38.678	65.673
Prendarios	173.447	550.327	167.387	469.080
Personales	3.575.510	9.842.580	2.820.309	9.074.885
Tarjetas de crédito	1.780.846	5.248.148	1.557.287	4.082.963
Arrendamientos Financieros	10.228	29.245	9.705	21.636
Otros	120.240	174.942	2	630
Por operaciones de pase	1.804.637	3.379.412	479.853	3.726.197
Banco Central de la República Argentina	1.804.637	3.377.892	478.155	3.717.705
Otras Entidades Financieras	-	1.420	1.698	8.492
<b>TOTAL</b>	<b>21.943.375</b>	<b>59.922.785</b>	<b>18.066.661</b>	<b>45.751.750</b>
<b>Egresos por intereses:</b>				
Por Depósitos				
Sector Privado no Financiero	(6.381.904)	(15.592.329)	(2.596.254)	(5.567.419)
Cajas de ahorro	(262.220)	(760.388)	(252.617)	(542.188)
Plazo fijo e inversiones a plazo	(6.119.684)	(14.831.931)	(2.343.637)	(5.025.231)
Por financiaciones recibidas del BCRA y otras instituciones financieras	-	(15.976)	(13.018)	(22.603)
Por operaciones de pase	(4.447)	(78.619)	(52.430)	(73.894)
Otras Entidades financieras	(4.447)	(78.619)	(52.430)	(73.894)
Por otros pasivos financieros	(22.373)	(56.639)	(11.367)	(49.020)
Por otras obligaciones por intermediación financiera	(1.361.673)	(1.873.065)	-	-
<b>TOTAL</b>	<b>(7.770.397)</b>	<b>(17.616.628)</b>	<b>(2.673.069)</b>	<b>(5.712.936)</b>

Firmado a efectos de su identificación con mi informe de fecha 28-11-2023

**ALEJANDRO DE NAVARRETE**  
Contador Público U.B.A.  
C.P.C.E.F. Mat. N° 972 - T° II - F° 476

**DANIEL PADIN**  
Gerente General

**WILLIAMS NUÑEZ**  
Gerente Contable

**LIC. MARTÍN JOSÉ CORTES**  
Presidente

**C.P. MARÍA CLAUDIA CABRERA**  
C.P.E.C.E.F. Mat. N° 513 - T° II - F° 15  
Sindica Titular



BANCO DE FORMOSA S.A. – Av. 25 de Mayo 102 – Formosa  
 Fecha en que se cumple el plazo de duración de la sociedad: 20 de julio de 2094

**APERTURA DE RESULTADOS DE LOS ESTADOS FINANCIEROS SEPARADOS  
 CORRESPONDIENTE A LOS PERÍODOS FINALIZADOS  
 EL 30 DE SEPTIEMBRE DE 2023 Y 2022**

(Cifras expresadas en miles de pesos en moneda homogénea al 30 de septiembre de 2023, excepto que se indique lo contrario)

Ingresos por comisiones	Trimestre finalizado el 30/09/2023	Acumulado al 30/09/2023	Trimestre finalizado el 30/09/2022	Acumulado al 30/09/2022
Comisiones vinculadas con obligaciones	503.681	1.599.645	541.712	1.755.432
Comisiones vinculadas con créditos	5.792	15.848	8.069	23.919
Comisiones vinculadas con valores mobiliarios	5	83.412	8	52
Comisiones por tarjetas	291.394	869.606	330.051	1.016.947
Comisiones por seguros	17.943	49.586	6.916	25.365
<b>TOTAL</b>	<b>818.815</b>	<b>2.618.097</b>	<b>886.756</b>	<b>2.821.715</b>
Egresos por comisiones	Trimestre finalizado el 30/09/2023	Acumulado al 30/09/2023	Trimestre finalizado el 30/09/2022	Acumulado al 30/09/2022
Otros	(104.580)	(271.218)	(117.745)	(398.892)
<b>TOTAL</b>	<b>(104.580)</b>	<b>(271.218)</b>	<b>(117.745)</b>	<b>(398.892)</b>



Firmado a efectos de su identificación  
 con mi informe de fecha 28-11-2023

**ALEJANDRO DE NAVARRETE**  
 Contador Público U.B.A.

C.P.C.E.F. Mat. N° 972 - T° II - F° 476

**DANIEL PADIN**  
 Gerente General

**WILLIAMS NUÑEZ**  
 Gerente Contable

**LIC. MARTÍN JOSÉ CORTES**  
 Presidente

**C.P. MARÍA CLAUDIA CABRERA**  
 C.P.E.C.E.F. Mat. N° 513 - T° II - F° 15  
 Sindica Titular

BANCO DE FORMOSA S.A. – Av. 25 de Mayo 102 – Formosa  
Fecha en que se cumple el plazo de duración de la sociedad: 20 de julio de 2094

**CORRECCION DEL VALOR POR PÉRDIDAS - PREVISIONES  
POR RIESGO DE INCOBRABILIDAD  
AL 30 DE SEPTIEMBRE DE 2023 Y 31 DE DICIEMBRE DE 2022**

(Cifras expresadas en miles de pesos en moneda homogénea al 30 de septiembre de 2023, excepto que se indique lo contrario)

Conceptos	Saldo al inicio del ejercicio	Aumentos	Disminuciones		Efecto monetario generado por provisiones	Saldo al 30/09/2023
			Desafectaciones	Aplicaciones		
Otros activos financieros	1.649	24.470	63	-	(17.726)	6.510
<b>Préstamos y otras financiaciones</b>						
Sector privado no financiero y residentes en el Exterior	1.945.719	1.786.487	646.721	441.879	(1.234.899)	1.498.767
Adiantos	32.364	154.813	117.189	-	(36.571)	31.117
Documentos	265.980	319.822	166.420	78.136	(161.589)	196.466
Hipotecarios	335.897	180.302	81.712	41.836	(172.547)	220.164
Prendarios	23.256	29.123	7.935	3.261	(16.994)	24.566
Personales	1.043.724	810.408	149.563	312.984	(606.532)	724.113
Tarjetas de Crédito	224.975	204.908	109.833	-	(141.635)	178.115
Arrendamientos Financieros	909	143	86	-	(480)	496
Otros	19.615	91.208	15.363	6.662	(16.260)	73.518
Otros Títulos de Deuda	13.579	21.234	6.644	-	(16.828)	22.841
<b>TOTAL DE PREVISIONES</b>	<b>1.961.147</b>	<b>1.842.891</b>	<b>652.648</b>	<b>441.879</b>	<b>(1.268.453)</b>	<b>1.440.958</b>

Conceptos	Saldo al inicio del ejercicio	Aumentos	Disminuciones		Efecto monetario generado por provisiones	Saldo al 31/12/2022
			Desafectaciones	Aplicaciones		
Otros activos financieros	1.145	-	3.473	-	(2.823)	1.649
<b>Préstamos y otras financiaciones</b>						
Sector privado no financiero y residentes en el Exterior	2.588.644	2.327.880	1.331.615	386.476	(1.252.714)	1.645.719
Adiantos	34.855	374.050	349.160	350	(27.074)	32.364
Documentos	401.172	378.108	182.712	115.716	(214.873)	265.979
Hipotecarios	379.873	487.538	234.811	105.749	(131.156)	235.897
Prendarios	36.453	25.068	11.858	1.188	(14.266)	23.256
Personales	1.332.218	795.570	273.008	155.285	(656.770)	1.042.725
Tarjetas de Crédito	377.770	207.721	190.290	-	(179.227)	224.975
Arrendamientos Financieros	859	1.048	488	-	(512)	909
Otros	36.455	46.785	39.431	6.288	(17.895)	19.615
Otros Títulos de Deuda	430.478	23.558	585	423.552	(16.394)	13.579
<b>TOTAL DE PREVISIONES</b>	<b>3.027.267</b>	<b>2.351.436</b>	<b>1.355.597</b>	<b>810.024</b>	<b>(1.371.931)</b>	<b>1.961.147</b>



Firmado a efectos de su identificación con mi informe de fecha 28-11-2023

**ALEJANDRO DE NAVARRETE**

Contador Público U.B.A.

C.P.C.E.F. Mat. N° 972 - T° II - F° 476

**DANIEL PADIN**  
Gerente General

**WILLIAMS NUÑEZ**  
Gerente Contable

**LIC. MARTÍN JOSÉ CORTES**  
Presidente

**C.P. MARÍA CLAUDIA CABRERA**  
C.P.E.C.E.F. Mat. N° 513 - T° II - F° 15  
Sindica Titular



**INFORME DE LA COMISION FISCALIZADORA SOBRE REVISIÓN DE ESTADOS FINANCIEROS  
CONDENSADOS CONSOLIDADOS Y SEPARADOS DE PERÍODO INTERMEDIO**

A los Señores Accionistas de  
**BANCO DE FORMOSA S.A.**  
**CUIT: 30-67137590-0**  
Av. 25 de Mayo 102  
Formosa - Provincia de Formosa



De nuestra consideración:

1. De acuerdo con lo dispuesto por el inciso 5° del artículo N° 294 de la Ley N° 19.550, hemos examinado el estado de situación financiera condensado Consolidado y Separado de BANCO DE FORMOSA S.A. al 30 de Septiembre de 2023 y los correspondientes estados condensados Consolidados y Separados de resultados y de otros resultados integrales, de cambios en el patrimonio y de flujo de efectivo por el período de tres y nueve meses finalizado en esa fecha, notas y anexos complementarios. Los documentos citados son responsabilidad del Directorio de la Sociedad en ejercicio de sus funciones exclusivas. Nuestra responsabilidad se limita a expresar una opinión sobre dichos documentos basados en el trabajo que se menciona en el párrafo siguiente.
2. Nuestro trabajo se basó en la revisión de los documentos arriba indicados, auditados por la firma Pistrelli, Henry Martín y Asociados S.R.L., de acuerdo con las normas de la Resolución Técnica N° 37 de la Federación Argentina de Consejos Profesionales de Ciencias Económicas y con las "Normas mínimas sobre auditorías externas" emitidas por el Banco Central de la República Argentina (B.C.R.A.), aplicables a la revisión de estados financieros de períodos intermedios, y se circunscribió a verificar la razonabilidad de la información significativa de los documentos examinados, su congruencia con la información sobre las decisiones societarias expuestas en actas, y la adecuación de dichas decisiones a la ley y a los estatutos, en lo relativo a sus aspectos formales y documentales. No hemos efectuado ningún control de gestión y, por lo tanto, no hemos evaluado los criterios y decisiones empresarias de administración, financiación y comercialización, dado que estas cuestiones son responsabilidad exclusiva del Directorio. El Directorio y la Gerencia de la Entidad son también responsables del control interno que consideren necesario para permitir la preparación de información financiera de períodos intermedios libre de distorsiones significativas, ya sea debido a errores o irregularidades.
3. Los estados financieros condensados adjuntos, han sido preparados por la Entidad de conformidad con el marco de información contable establecido por el Banco Central de la República Argentina (BCRA), que, tal como se indica en la Nota 2 a los estados financieros adjuntos, se basa en las Normas Internacionales de Información Financiera ("NIIF"), y en particular para los estados financieros condensados de período intermedio en la Norma Internacional de Contabilidad N° 34 "Información Financiera Intermedia", tal como esas normas fueron emitidas por el Consejo de Normas Internacionales de Contabilidad ("IASB" por su sigla en inglés) y adoptadas por la Federación Argentina de Consejos Profesionales de Ciencias Económicas, y con las excepciones: a) del punto 5.5.

"Deterioro de Valor" de la NIIF N° 9 "Instrumentos Financieros", que se encuentra excluida en forma transitoria por el BCRA del marco contable aplicable a las entidades financieras, y que si bien se encuentra en proceso de cuantificación de los efectos que sobre los estados financieros tendría la aplicación plena de la NIIF 9, se estima que esos efectos podrían ser significativos; y b) que la Entidad indica que ha aplicado para la medición de su tenencia en ciertos Bonos emitidos por el Estado Nacional en moneda dual criterios establecidos por el BCRA que difieren de lo previsto en la NIIF 9 "Instrumentos Financieros", y cuantifica el efecto que tendría al 30 de Septiembre de 2023 la aplicación de la NIIF 9, cuestiones que deben ser tenidas en cuenta por aquellos usuarios que utilicen NIIF para la interpretación de los estados financieros mencionados en el párrafo 1.

4. Basados en nuestro trabajo y en el informe sobre revisión de estados financieros Consolidados y Separados de período intermedio de los Auditores Externos de fecha 28 de Noviembre de 2023, informamos que no surgen evidencias de que los estados financieros mencionados en el párrafo 1 no estén preparados, en todos sus aspectos significativos, de conformidad con el marco de información contable establecido por el B.C.R.A. mencionado en el párrafo 3.
5. Informamos además, en cumplimiento de disposiciones legales vigentes, que:
  - a) Los estados contables mencionados en el párrafo 1, surgen de registros contables que, en sus aspectos formales, son llevados de conformidad con las normas legales vigentes, excepto por lo mencionado en la Nota 2.3 y Nota 2.4 correspondientes a los estados financieros Consolidados y Separados respectivamente.
  - b) No tenemos observaciones que formular en lo que es materia de nuestra competencia, sobre la información incluida en la nota 34 a los estados financieros condensados adjuntos, en relación al cumplimiento de las exigencias establecidas por la Comisión Nacional de Valores respecto a Patrimonio Neto Mínimo y Contrapartida.
  - c) En ejercicio del control de legalidad que nos compete, hemos aplicado durante el ejercicio los restantes procedimientos descriptos en el artículo N° 294 de la Ley N° 19.550, que consideramos necesarios de acuerdo con las circunstancias, no teniendo observaciones que formular al respecto.

Ciudad de Formosa, 28 de Noviembre de 2023



POR COMISION FISCALIZADORA

Síndico Titular  
C.P. María Claudia Cabrera  
Mat. Prof. N° 513 - T° II - F° 15



**BANCO DE FORMOSA S.A.**

**ESTADOS FINANCIEROS SEPARADOS CONDENSADOS  
AL 30 DE SEPTIEMBRE DE 2023  
RATIFICACIÓN DE FIRMAS LITOGRAFIADAS**

Por la presente ratificamos las firmas que en litografía obran en las fojas que anteceden, desde la página N° 56 hasta la página N° 94 en los estados financieros separados condensados de Banco de Formosa S.A. al 30 de septiembre de 2023.



LIC. MARTÍN JOSÉ CORTÉS  
Presidente

PISTRELLI, HENRY MARTIN  
Y ASOCIADOS S.R.L.



DANIEL PADIN  
Gerente General  
Socio



C.P. MARÍA CLUDIA CABRERA  
Síndica Titular  
C.P.E.C.E.F. Mat. N° 513 - T° II - F° 15



ALEJANDRO DE NAVARRETE

Contador Público U.B.A.  
C.P.C.E.F. Mat. N° 972 - T° II - F° 476



WILLIAM NUÑEZ  
Gerente Contable